

Marketingreport

Gewaltverbot in der Erziehung

3. Trendmessung



Qualität aus Überzeugung

Spectra Marktforschungsgesellschaft mbH.
Brucknerstraße 3-5/4, A-4020 Linz
Telefon: +43 (0)732 6901-0, Fax: 6901-4
E-Mail: office@spectra.at, www.spectra.at

Studiendesign 14-4296

Auftraggeber:



Aufgabenstellung:

Zum Thema „Gewaltverbot in der Erziehung“ wurde eine dritte Trendmessung zur erstmals 2009 durchgeführten Studie „Gewalt in der Erziehung“ durchgeführt. Diese dritte Folgemessung soll zeigen, ob und wie sich das Meinungsbild der oberösterreichischen Bevölkerung bei dieser Thematik weiterentwickelt. Außerdem wurde erstmals auch das Thema häusliche Gewalt aufgenommen.

Stichprobe:

Die Erhebung richtete sich an **n=800 Personen** repräsentativ für die öö. Bevölkerung ab 18 Jahre. Die Stichprobenauswahl erfolgte „at random“ aus dem Telefonverzeichnis.

Methodik:

Die Befragungen wurden telefonisch (CATI) über das Spectra-eigene Telefonstudio durchgeführt.

Timing:

Die Feldarbeit fand vom 5. 8. bis 2.9. 2022 statt.

Dokumentation:

Die statistischen Fehlerspannen, die Struktur der Befragten, die Tabellen und der Fragebogen befinden sich im Anhang.

Legende:




GRÜNE Markierungen heben signifikante **positive** Unterschiede zwischen Gruppen hervor bzw. verweisen auf **positiv** hervorzuhebende Werte.



ROTE Markierungen heben signifikante **negative** Unterschiede zwischen Gruppen hervor bzw. verweisen auf **negativ** hervorzuhebende Werte.

Projektleiter:


DI Peter Bruckmüller


Mag. Elisabeth Dibold

Aus Gründen der besseren Lesbarkeit wird auf die gleichzeitige Verwendung der Sprachformen männlich, weiblich und divers (m/w/d) verzichtet. Sämtliche Personenbezeichnungen gelten gleichermaßen für alle Geschlechter.

Prozentwert-Summen, die nicht genau 100% ergeben, resultieren aus Rundungsdifferenzen. Ergebnisse auf Basis $n < 80$ haben lediglich Indikatorfunktion.

Executive Summary

Kernerkenntnisse

- **Gewalt in der Erziehung ist bildlich ganz stark als schwere Bestrafung auf körperlicher Ebene verankert. Die Ohrfeige ist für mehr als ein Viertel keine gewaltbehaftete Erziehungsmaßnahme. Psychische Formen der Gewalt (die Kommunikation verweigern, Beleidigungen) werden von einer großen Mehrheit nicht als solche wahrgenommen.**
- **Das gesetzliche Gewaltverbot in der Erziehung ist mehr als 7 von 10 Oberösterreichern bekannt. Das Wissen darüber hat in den letzten 3 Jahren noch weiter zugenommen und ist inzwischen in allen Alters- und Bildungsgruppen sehr hoch.**
- **Dass die Anwendung schwerer körperlicher Gewalt als Erziehungshilfsmittel gesetzlich verboten ist, ist im Bewusstsein der Bevölkerung sehr gut verankert. Auch die „Leichte Watsche“ wird mittlerweile vom überwiegenden Teil der Bevölkerung als gesetzlich verbotene Erziehungsmaßnahme eingestuft. Gewalt auf psychischer Ebene führt weiterhin ein Schattendasein und wird offensichtlich nicht so stark als Gewalt wahrgenommen. So meint nur ein Drittel, dass das Beschimpfen des Kindes gegen das Gesetz ist.**
- **Allerdings: Einmal mehr zeigt sich, dass die Ohrfeige als Erziehungsmittel von ungefähr einem Fünftel immer noch akzeptiert wird, wenn sie situationsbedingt als „gerechtfertigt“ erscheint (Stichwort „Hand ausrutschen“) oder verbal beschönigt wird (Stichwort „gesunde Watsche“).**
- **Die eigenen Erfahrungen mit schweren Formen von Gewalt in der Erziehung gehen alles in allem immer mehr zurück. Insbesondere Erfahrungen mit der leichten Ohrfeige werden immer weniger, insbesondere bei den heute jungen Erwachsenen.**
- **Absolut gesehen, und wenn man nur die aktuelle Messung betrachtet, lässt sich festhalten: Am meisten mangelt es den erziehenden Eltern an Anerkennung ihrer pädagogischen Arbeit durch die Gesellschaft sowie der ausreichenden finanziellen Absicherung für Kinder. Und auch Kinderbetreuungsangebote sowie Beratungs- und Hilfseinrichtungen könnte es mehr geben. Die Unterstützung im sozialen Umfeld und die Unterstützung vom anderen Elternteil sind vorhanden.**
- **Der Vergleich zu 2019 ist bemerkenswert und durchaus besorgniserregend. Denn die Lage hat sich, zwar auf hohem Niveau, eklatant verschlechtert. Die verfügbare Hilfe für die Kindererziehung ist um 5 bis 10%-Punkte gesunken, die Wünsche sind um 10% bis 25% (!) gestiegen. Das bedeutet, das Gefühl, bei der Kindererziehung nicht alleine gelassen zu werden, hat sich merklich verschlechtert. Die Vermutung liegt sehr nahe, dass es sich hier um eine Auswirkung der Pandemie handelt.**

- Die vermeintlichen Ursachen für häusliche Gewalt sind psychische Probleme, gepaart mit Stress/Überforderung in der Be- bzw. Erziehung.
- Kommen dann noch finanzielle Sorgen dazu, ist ein problematischer Cocktail gemixt. Der erste Schritt, wenn man häuslicher Gewalt gewahr wird, wäre, sich bei einer Beratungsstelle zu informieren bzw. Bezugspersonen zu kontaktieren (wenn es Kinder betrifft).

Verständnis von „Gewalt in der Erziehung“

Gewalt in der Erziehung ist bildlich ganz stark als schwere Bestrafung auf körperlicher Ebene verankert. Die Ohrfeige ist für mehr als ein Viertel keine gewaltbehaftete Erziehungsmaßnahme. Psychische Formen der Gewalt (die Kommunikation verweigern, Beleidigungen) werden von einer großen Mehrheit nicht als solche wahrgenommen.

Gut 9 von 10 Oberösterreichern (93%) empfinden es als Gewalt in der Erziehung, wenn der Vater dem jugendlichen Sohn mit dem Gürtel eine Tracht Prügel zur Bestrafung von Schule Schwänzen und Gelddiebstahl verpasst.

Das Ohrfeigen eines Volksschülers, der sein Zimmer nicht aufgeräumt hat, ist hingegen für nur mehr 3 von 4 Landsleuten (73%) ein Beispiel für Gewalt in der Erziehung. Weit weniger als die Hälfte der oberösterreichischen Bevölkerung (37%) erkennt eine Form von Gewalt in der Erziehung, wenn die Mutter ihrer Teenager-Tochter, die keine Lehrstelle findet, sagt, dass sie „zu blöd für alles“ ist.

Der „Klaps auf den Hintern“ eines quengelnden Kleinkindes ist nur für 30% ein Beispiel für Gewalt in der Erziehung. Etwas mehr meinen, dass es Gewalt in der Erziehung ist, wenn der Vater nicht mehr mit seiner 15-jährigen Tochter spricht, nachdem er sie beim Rauchen erwischt hat.

Auf Basis der Gesamtbevölkerung lassen sich tendenzielle bis signifikante, erfreulicher Weise positive, Veränderungen gegenüber 2019 ableiten. Die Ansicht, dass die Ohrfeige und die Verweigerung der Kommunikation Gewalt in der Erziehung darstellen, ist um jeweils 6%-Punkte und damit signifikant angestiegen. Ein Blick in die soziodemographischen Gruppen zeigt, dass in punkto Kommunikationsverweigerung der signifikante Aufwärtstrend besonders bei den Frauen und den älteren Bevölkerungskreisen zu beobachten ist.

Bekanntheit des gesetzlich verankerten Rechtes auf gewaltfreie Erziehung

Das gesetzliche Gewaltverbot in der Erziehung ist mehr als 7 von 10 Oberösterreichern bekannt. Das Wissen darüber hat in den letzten 3 Jahren noch weiter zugenommen und ist inzwischen in allen Alters- und Bildungsgruppen sehr hoch.

Die Kenntnis, dass es ein gesetzlich verankertes Recht des Kindes auf gewaltfreie Erziehung in Österreich gibt, hat gegenüber 2019 in der Gruppe der 18-29-Jährigen sowie unter den Berufstätigen signifikant zugenommen. Man kann aktuell davon ausgehen, dass es bezüglich des Wissensstandes keine relevanten soziodemographischen Unterschiede gibt, sieht man davon ab, dass bei den Jungen der Wissensstand besonders hoch ist.

Gesetzlich verbotene Erziehungsmaßnahmen

Dass die Anwendung schwerer körperlicher Gewalt als Erziehungshilfsmittel gesetzlich verboten ist, ist im Bewusstsein der Bevölkerung sehr gut verankert. Auch die „Leichte Watsche“ wird mittlerweile vom überwiegenden Teil der Bevölkerung als gesetzlich verbotene Erziehungsmaßnahme eingestuft. Gewalt auf psychischer Ebene führt weiterhin ein Schattendasein und wird offensichtlich nicht so stark als Gewalt wahrgenommen. So meint nur ein Drittel, dass das Beschimpfen des Kindes gegen das Gesetz ist.

Klar ist so gut wie allen Oberösterreichern (99%), quer durch alle Schichten, dass es gesetzlich verboten ist, das Kind mit einem Gegenstand zu schlagen. Ein Großteil der Landsleute weiß auch, dass es gesetzlich verboten ist,

- dem Kind eine „ordentliche Watsche“ zu geben (97%)
- dem Kind den Hintern zu versohlen (94%)
- dem Kind das Essen zu verweigern (89%)
- dem Kind eine leichte Watsche zu geben (85%)

73% erachten das Einsperren des Kindes im Zimmer als Gesetzesverstoß.

Das Beschimpfen des Kindes hält nur knapp ein Drittel für als per Gesetz unzulässige Erziehungsmaßnahme.

Generell lässt sich feststellen, dass das Bewusstsein dafür, was per Gesetz unter Gewaltanwendung in der Erziehung fällt, seit 2019 weiter geschärft worden ist, die Menschen im Land also inzwischen noch stärker aufgeklärt sind, was im Umgang mit dem Kind nicht in Ordnung ist. Gerade in bildungsfernen Gruppen hat das Wissen darüber stark zugenommen (ordentliche Watsche +11%-Punkte, leichte Watsche +22%-Punkte).

Die persönliche Einstellung zu Erziehungsmaßnahmen

Einmal mehr zeigt sich, dass die Ohrfeige als Erziehungsmittel von ungefähr einem Fünftel immer noch akzeptiert wird, wenn sie situationsbedingt als „gerechtfertigt“ erscheint (Stichwort „Hand ausrutschen“) oder verbal beschönigt wird (Stichwort „gesunde Watsche“).

Einigkeit herrscht darüber, dass Kinder ein Recht auf gewaltfreie Erziehung haben und dass das Gespräch mit den Kindern immer noch die beste Möglichkeit ist, um Streit zu schlichten. Das Verständnis dafür ist in allen Bevölkerungsgruppen gleichermaßen gegeben.

Dass man sich einmischen soll, wenn man mitbekommt, dass ein Kind schlecht behandelt wird, unterstützen 76%. Mehr Zivilcourage lassen Frauen sowie junge Personen erkennen.

Umgekehrt sagen 19%, dass es niemanden was angeht, wie man sein Kind behandelt und welche Erziehungsmethoden man anwendet. Die wenigste Zustimmung zu diesem Statement zeigen Personen mit Matura sowie junge Menschen.

Im Vergleich zu 2019 zeigen die Oberösterreicher/innen zumindest tendenziell weniger Verständnis, wenn jemand, wie man sein Kind behandelt, gehe niemanden etwas an und eine gesunde Watsche schade niemandem.

Eigene Erfahrung mit Erziehungsmaßnahmen

Die eigenen Erfahrungen mit schweren Formen von Gewalt in der Erziehung gehen alles in allem immer mehr zurück. Insbesondere Erfahrungen mit der leichten Ohrfeige werden immer weniger, insbesondere bei den heute jungen Erwachsenen.

Nach wie vor gilt aber: eine große Mehrheit der erwachsenen Bevölkerung im Land (65%) hat in ihrer Kindheit selbst (zumindest selten) eine leichte Ohrfeige bekommen. 64% wurden außerdem von ihren Eltern beschimpft bzw. angeschrien, 47% mussten zur Strafe in ihrem Zimmer bleiben und gleich vielen wurde der Hintern versohlt.

Was die Gewalterfahrungen am eigenen Leib betrifft, zeigen sich sehr deutliche Unterschiede zwischen den Altersgruppen. Je älter, desto mehr körperliche Gewalt hat man in seiner Kindheit erfahren. Jüngeren Personen blieben leichte Ohrfeigen bzw. Hintern versohlen häufiger erspart, dafür wurden sie öfter ins Zimmer gesperrt.

Generell gilt: Je höher der Bildungsgrad, desto weniger war man in seiner Kindheit Gewalt ausgesetzt.

Der Trend zeigt keine signifikante Veränderung im Blick auf die Gesamtbevölkerung. Innerhalb der Jungerwachsenen wird aber deutlich, dass persönliche Erfahrungen mit der leichten Ohrfeige signifikant zurückgegangen sind.

Leistungen und Hilfestellungen in der Erziehungsarbeit

Absolut gesehen, und wenn man nur die aktuelle Messung betrachtet, lässt sich festhalten: Am meisten mangelt es den erziehenden Eltern an Anerkennung ihrer pädagogischen Arbeit durch die Gesellschaft sowie der ausreichenden finanziellen Absicherung für Kinder. Und auch Kinderbetreuungsangebote sowie Beratungs- und Hilfseinrichtungen könnte es mehr geben. Die Unterstützung im sozialen Umfeld und die Unterstützung vom anderen Elternteil sind vorhanden.

Generell ist der Bedarf bei Hilfs- und Unterstützungsmitteln in der Erziehungsarbeit recht gut gedeckt, wie die Gegenüberstellung von Wünschen versus Status quo zeigt:

- 64% der Befragten von Haushalten mit Kindern haben bei ihrer Erziehungsarbeit Hilfe vom sonstigen sozialen Umfeld. Weitere 25% würden sich diese wünschen.
- 64% haben ausreichend Unterstützung vom anderen Elternteil. 27% hätten hier gerne Hilfe.
- 60% sehen für sich eine gute Zusammenarbeit mit Kinderbetreuungseinrichtungen und Schulen. 29% würden sich dies wünschen.

Der Vergleich zu 2019 ist bemerkenswert und durchaus besorgniserregend. Denn die Lage hat sich, zwar auf hohem Niveau, eklatant verschlechtert. Die verfügbare Hilfe für die Kindererziehung ist um 5 bis 10%-Punkte gesunken, die Wünsche sind um 10% bis 25% (!) gestiegen. Das bedeutet, das Gefühl, bei der Kindererziehung nicht alleine gelassen zu werden, hat sich merklich verschlechtert. Die Vermutung liegt sehr nahe, dass es sich hier um eine Auswirkung der Pandemie handelt.

Dazu passt, welche Veränderungen durch die Corona-Krise (besonders von jungen Menschen) am häufigsten wahrgenommen werden:

- Kinder und Jugendliche sind psychisch belastet (69%)
- Kinder sind mehr zuhause, sind weniger aktiv (64%)
- Eltern sind häufig überfordert

Positiv zu vermerken ist, dass nur eine Minderheit das Gefühl hat, dass die häusliche Gewalt bzw. die Gewalt in der Erziehung mehr geworden ist.

Ursachen und Reaktionen bei häuslicher Gewalt

Erstmals wurde auch das Thema häusliche Gewalt in die Studie aufgenommen.

Die vermeintlichen Ursachen für häusliche Gewalt sind psychische Problem gepaart mit Stress/Überforderung in der Be- bzw. Erziehung. Kommen dann noch finanzielle Sorgen dazu, ist ein problematischer Cocktail gemixt. Der erste Schritt, wenn man häuslicher Gewalt gewahr wird, wäre, sich bei einer Beratungsstelle zu informieren bzw. Bezugspersonen zu kontaktieren (wenn es Kinder betrifft).

Charts

Was man unter Gewalt in der Erziehung versteht (2022) (I)



	Ins- gesamt n=800	Geschlecht		Alter			Berufstätigkeit		Eltern n=562	Kinder im Haushalt n=168
		Männlich n=393	Weiblich n=407	18-29 Jahre n=147	30-49 Jahre n=269	50 Jahre und älter n=383	Berufs- tätig n=432	Nicht berufstätig n=368		
Gewalt in der Erziehung ist, wenn										
Der Vater dem 16jährigen Sohn mit dem Gürtel eine Tracht Prügel verpasst und ihn im Zimmer einsperrt, als Strafe dafür, dass er mehrere Tage die Schule geschwänzt hat und den Eltern Geld gestohlen hat	93	93	93	100	92	91	94	92	91	98
Der 9jährige Sohn, der sein Zimmer nicht aufgeräumt hat, eine Ohrfeige bekommt	73	68	78	92	70	69	72	75	74	78
Die Mutter zu der 16-jährigen Tochter, die keine Lehrstelle findet, sagt: „Du bist zu blöd für alles!“	37	30	44	18	42	41	40	34	41	44
Der Vater mit seiner 15jährigen Tochter eine Woche lang nicht mehr spricht, als Strafe dafür, dass er sie beim Rauchen erwischt hat	35	31	39	12	34	44	33	37	39	29
Die Mutter der 3jährigen Tochter einen Klaps auf den Hintern gibt, weil diese nicht aufhört zu quengeln	30	30	31	35	27	31	26	36	31	41
Die 7- und 10jährigen Geschwister fast jeden Nachmittag alleine verbringen und sich selbst versorgen müssen	24	23	25	12	28	25	27	21	25	29
Die Eltern dem 14jährigen Sohn das WLAN sperren, weil er nicht zur vereinbarten Zeit nach Hause gekommen ist	4	6	2	2	1	7	4	3	3	1
Der 7jährige Sohn, weil er frech war, seine Lieblingsendung nicht anschauen darf	2	1	2	0	1	3	1	3	2	0
	298	282	314	271	295	311	297	301	306	320

Frage 1: Immer wieder hört oder liest man von „Gewalt in der Erziehung“. Ich lese Ihnen nun verschiedene Beispiele vor. Bei welchen dieser Beispiele würden Sie sagen: „Ja, das stimmt, das ist Gewalt in der Erziehung.“

Basis: Oberösterreichische Bevölkerung / Angaben in %

Was man unter Gewalt in der Erziehung versteht (2022) (II)



	Ins- gesamt n=800	Schulbildung			
		Pflichtschule Volks- und Hauptschule n=249	Lehr- ausbildung n=276	Berufsbildende mittlere Schule (ohne Matura) n=111	Matura, Uni n=164
Gewalt in der Erziehung ist, wenn					
Der Vater dem 16jährigen Sohn mit dem Gürtel eine Tracht Prügel verpasst und ihn im Zimmer einsperrt, als Strafe dafür, dass er mehrere Tage die Schule geschwänzt hat und den Eltern Geld gestohlen hat	93	89	93	95	97
Der 9jährige Sohn, der sein Zimmer nicht aufgeräumt hat, eine Ohrfeige bekommt	73	72	66	78	85
Die Mutter zu der 16-jährigen Tochter, die keine Lehrstelle findet, sagt: „Du bist zu blöd für alles!“	37	32	33	41	50
Der Vater mit seiner 15jährigen Tochter eine Woche lang nicht mehr spricht, als Strafe dafür, dass er sie beim Rauchen erwischt hat	35	32	33	37	40
Die Mutter der 3jährigen Tochter einen Klaps auf den Hintern gibt, weil diese nicht aufhört zu quengeln	30	23	30	30	44
Die 7- und 10jährigen Geschwister fast jeden Nachmittag alleine verbringen und sich selbst versorgen müssen	24	20	28	21	24
Die Eltern dem 14jährigen Sohn das WLAN sperren, weil er nicht zur vereinbarten Zeit nach Hause gekommen ist	4	8	2	2	3
Der 7jährige Sohn, weil er frech war, seine Lieblingssendung nicht anschauen darf	2	2	1	2	1
	298	278	286	306	344

Frage 1: Immer wieder hört oder liest man von „Gewalt in der Erziehung“. Ich lese Ihnen nun verschiedene Beispiele vor. Bei welchen dieser Beispiele würden Sie sagen: „Ja, das stimmt, das ist Gewalt in der Erziehung.“

Basis: Oberösterreichische Bevölkerung / Angaben in %

Was man unter Gewalt in der Erziehung versteht (Diff. 2019/2022) (I)



	Ins- gesamt	Geschlecht		Alter			Berufstätigkeit		Eltern	Kinder im Haushalt
		Männlich	Weiblich	18-29 Jahre	30-49 Jahre	50 Jahre und älter	Berufs- tätig	Nicht berufstätig		
Gewalt in der Erziehung ist, wenn										
Der Vater dem 16jährigen Sohn mit dem Gürtel eine Tracht Prügel verpasst und ihn im Zimmer einsperrt, als Strafe dafür, dass er mehrere Tage die Schule geschwänzt hat und den Eltern Geld gestohlen hat *)	+4	+6	+1	+3	+3	+4	+4	+3	+1	+4
Der 9jährige Sohn, der sein Zimmer nicht aufgeräumt hat, eine Ohrfeige bekommt	+6	-4	+15	+15	-2	+8	+0	+13	+10	+10
Die Mutter zu der 16-jährigen Tochter, die keine Lehrstelle findet, sagt: „Du bist zu blöd für alles!“	+1	-1	+4	-6	+1	+5	+3	+0	+3	+8
Der Vater mit seiner 15jährigen Tochter eine Woche lang nicht mehr spricht, als Strafe dafür, dass er sie beim Rauchen erwischt hat	+6	+3	+9	-15	+2	+17	+3	+9	+10	-6
Die Mutter der 3jährigen Tochter einen Klaps auf den Hintern gibt, weil diese nicht aufhört zu quengeln	+1	+2	+1	+6	-10	+8	-7	+11	+4	+3
Die 7- und 10jährigen Geschwister fast jeden Nachmittag alleine verbringen und sich selbst versorgen müssen *)	+2	+7	-3	-6	+3	+3	+0	+3	+0	+7
Die Eltern dem 14jährigen Sohn das WLAN sperren, weil er nicht zur vereinbarten Zeit nach Hause gekommen ist	+1	+2	-1	-3	-2	+4	+0	+0	+0	-2
Der 7jährige Sohn, weil er frech war, seine Lieblingssendung nicht anschauen darf *)	-2	-5	+0	-4	-2	-1	-3	-1	-2	-1

*) Textänderung

Frage 1: Immer wieder hört oder liest man von „Gewalt in der Erziehung“. Ich lese Ihnen nun verschiedene Beispiele vor. Bei welchen dieser Beispiele würden Sie sagen: „Ja, das stimmt, das ist Gewalt in der Erziehung.“

Basis: Oberösterreichische Bevölkerung / Angaben in %

Was man unter Gewalt in der Erziehung versteht (Diff. 2019/2022) (II)



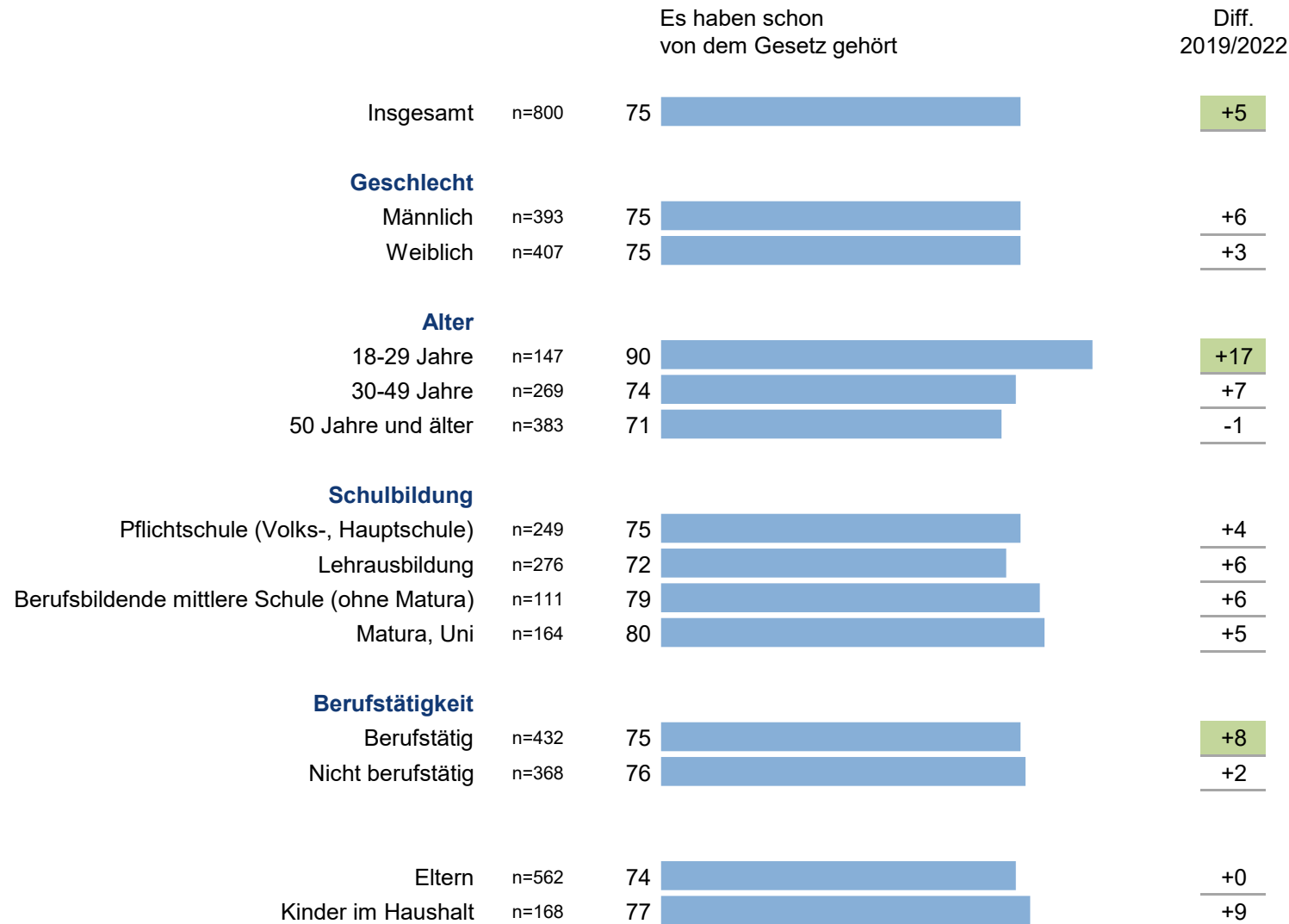
	Ins- gesamt	Schulbildung			
		Pflichtschule Volks- und Hauptschule	Lehr- ausbildung	Berufsbildende mittlere Schule (ohne Matura)	Matura, Uni
Gewalt in der Erziehung ist, wenn					
Der Vater dem 16jährigen Sohn mit dem Gürtel eine Tracht Prügel verpasst und ihn im Zimmer einsperrt, als Strafe dafür, dass er mehrere Tage die Schule geschwänzt hat und den Eltern Geld gestohlen hat *)	+4	-1	+8	+1	+4
Der 9jährige Sohn, der sein Zimmer nicht aufgeräumt hat, eine Ohrfeige bekommt	+6	+10	+4	+10	+1
Die Mutter zu der 16-jährigen Tochter, die keine Lehrstelle findet, sagt: „Du bist zu blöd für alles!“	+1	+6	-3	+0	+4
Der Vater mit seiner 15jährigen Tochter eine Woche lang nicht mehr spricht, als Strafe dafür, dass er sie beim Rauchen erwischt hat	+6	+11	+3	+8	+0
Die Mutter der 3jährigen Tochter einen Klaps auf den Hintern gibt, weil diese nicht aufhört zu quengeln	+1	+0	+0	+0	+8
Die 7- und 10jährigen Geschwister fast jeden Nachmittag alleine verbringen und sich selbst versorgen müssen *)	+2	+4	+4	-7	-1
Die Eltern dem 14jährigen Sohn das WLAN sperren, weil er nicht zur vereinbarten Zeit nach Hause gekommen ist	+1	+5	-1	-6	+0
Der 7jährige Sohn, weil er frech war, seine Lieblingssendung nicht anschauen darf *)	-2	-4	-1	-3	-2

*) Textänderung

Frage 1: Immer wieder hört oder liest man von „Gewalt in der Erziehung“. Ich lese Ihnen nun verschiedene Beispiele vor. Bei welchen dieser Beispiele würden Sie sagen: „Ja, das stimmt, das ist Gewalt in der Erziehung.“

Basis: Oberösterreichische Bevölkerung / Angaben in %

Bekanntheit des Gesetzes "Recht auf gewaltfreie Erziehung"



Frage 2: In Österreich ist seit 30 Jahren Gewalt in der Erziehung gesetzlich verboten. Haben Sie von diesem Gesetz schon gehört?

Basis: Oberösterreichische Bevölkerung / Angaben in %

Welche Erziehungsmaßnahmen gesetzlich verboten sind (2022) (I)

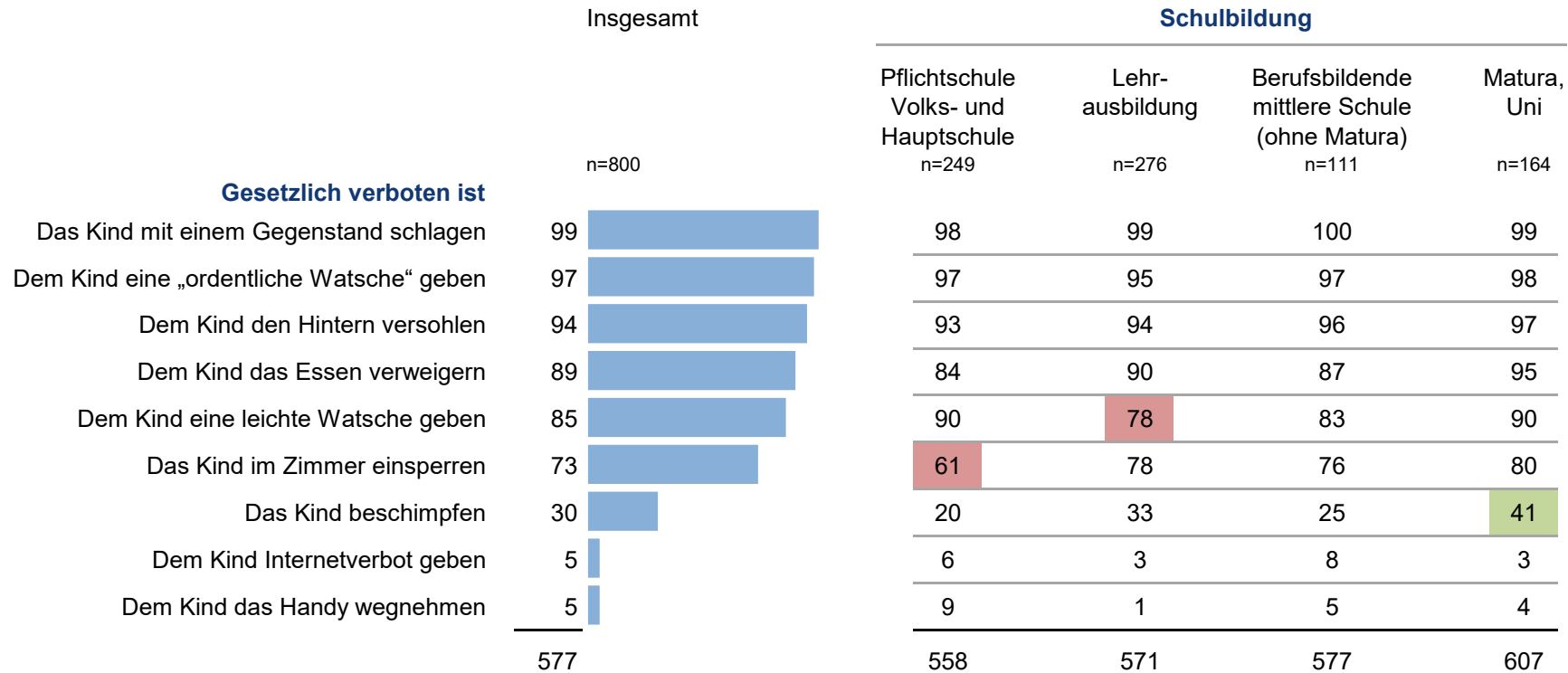


	Insgesamt n=800	Geschlecht		Alter			Berufstätigkeit		Eltern n=562	Kinder im Haushalt n=168
		Männlich n=393	Weiblich n=407	18-29 Jahre n=147	30-49 Jahre n=269	50 Jahre und älter n=383	Berufs- tätig n=432	Nicht berufstätig n=368		
Gesetzlich verboten ist										
Das Kind mit einem Gegenstand schlagen	99	99	99	100	100	98	99	99	99	99
Dem Kind eine „ordentliche Watsche“ geben	97	96	97	98	98	96	97	96	96	99
Dem Kind den Hintern versohlen	94	95	94	97	97	92	97	92	94	96
Dem Kind das Essen verweigern	89	89	89	95	87	88	90	88	87	91
Dem Kind eine leichte Watsche geben	85	86	84	87	85	84	84	86	83	78
Das Kind im Zimmer einsperren	73	69	77	41	79	80	77	67	80	72
Das Kind beschimpfen	30	31	28	20	37	28	37	21	30	39
Dem Kind Internetverbot geben	5	4	6	0	5	6	5	5	4	6
Dem Kind das Handy wegnehmen	5	7	2	2	4	6	4	5	4	6
	577	576	576	540	592	578	590	559	577	586

Frage 3: Ich lese Ihnen nun verschiedene Erziehungsmaßnahmen vor. Welche dieser Erziehungsmaßnahmen sind Ihrer Meinung nach gesetzlich verboten?

Basis: Oberösterreichische Bevölkerung / Angaben in %

Welche Erziehungsmaßnahmen gesetzlich verboten sind (2022) (II)



Frage 3: Ich lese Ihnen nun verschiedene Erziehungsmaßnahmen vor. Welche dieser Erziehungsmaßnahmen sind Ihrer Meinung nach gesetzlich verboten?

Basis: Oberösterreichische Bevölkerung / Angaben in %

Welche Erziehungsmaßnahmen gesetzlich verboten sind (Diff. 2019/2022) (I)



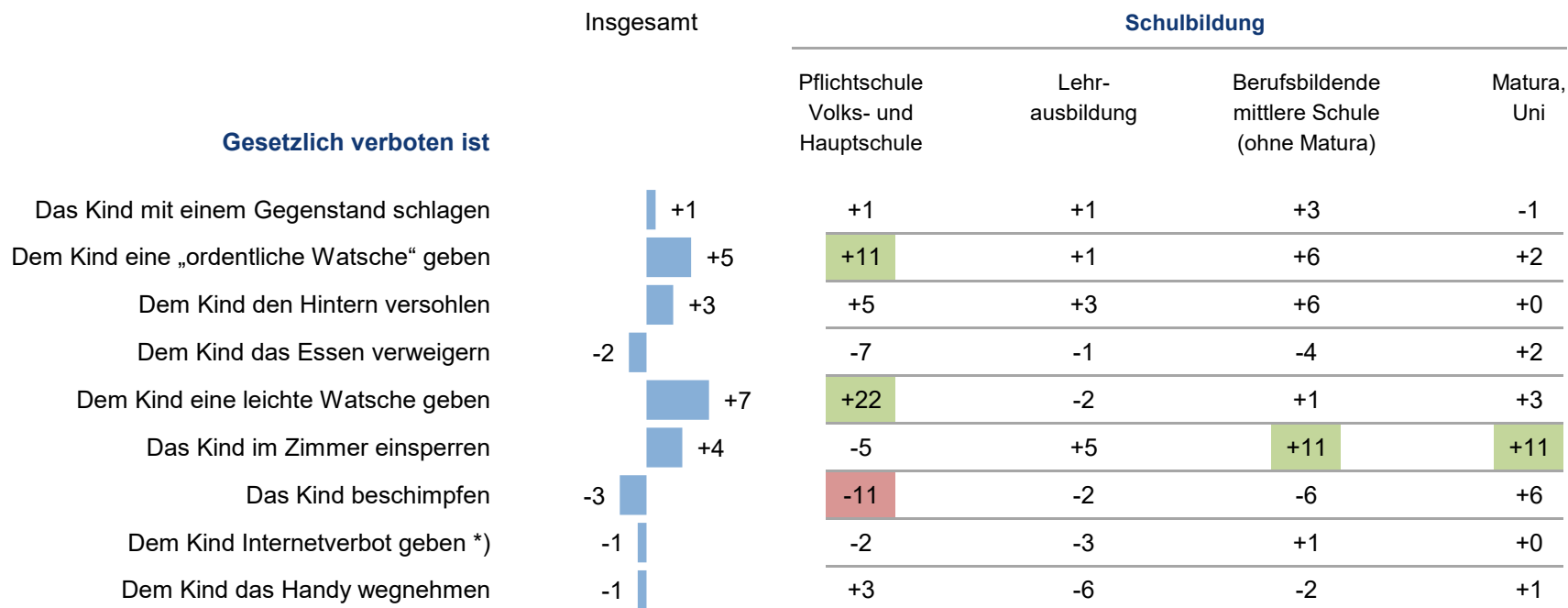
Gesetzlich verboten ist	Insgesamt	Geschlecht		Alter			Berufstätigkeit		Eltern	Kinder im Haushalt
		Männlich	Weiblich	18-29 Jahre	30-49 Jahre	50 Jahre und älter	Berufstätig	Nicht berufstätig		
Das Kind mit einem Gegenstand schlagen	+1	+0	+2	+0	+2	+1	+1	+1	+1	+1
Dem Kind eine „ordentliche Watsche“ geben	+5	+4	+6	+1	+9	+5	+4	+6	+3	+6
Dem Kind den Hintern versohlen	+3	+4	+3	-1	+10	+1	+6	+1	+3	+4
Dem Kind das Essen verweigern	-2	-2	-3	-3	+0	-4	-2	-3	-5	+0
Dem Kind eine leichte Watsche geben	+7	+8	+6	+13	+4	+7	+3	+11	+4	+2
Das Kind im Zimmer einsperren	+4	+4	+5	-9	+7	+6	+7	+0	+4	+5
Das Kind beschimpfen	-3	+5	-12	-15	-2	+0	-3	-4	-5	+1
Dem Kind Internetverbot geben *)	-1	-2	+0	-7	+1	-1	+0	-3	-2	-2
Dem Kind das Handy wegnehmen	-1	+2	-5	-4	-3	+1	-2	-1	-2	-3

*) Textänderung

Frage 3: Ich lese Ihnen nun verschiedene Erziehungsmaßnahmen vor. Welche dieser Erziehungsmaßnahmen sind Ihrer Meinung nach gesetzlich verboten?

Basis: Oberösterreichische Bevölkerung / Angaben in %

Welche Erziehungsmaßnahmen gesetzlich verboten sind (Diff. 2019/2022) (II)

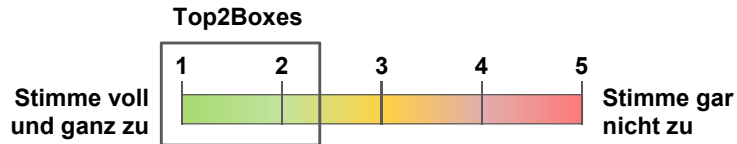


*) Textänderung

Frage 3: Ich lese Ihnen nun verschiedene Erziehungsmaßnahmen vor. Welche dieser Erziehungsmaßnahmen sind Ihrer Meinung nach gesetzlich verboten?

Basis: Oberösterreichische Bevölkerung / Angaben in %

Einstellung zu Erziehungsmaßnahmen (Top2Boxes: Stufe 1+2) (2022) (I)

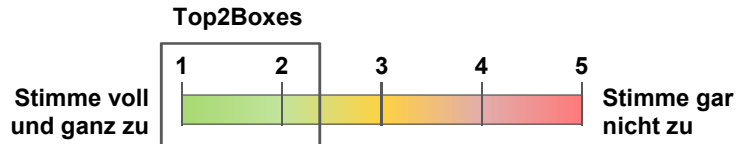


	Insgesamt n=800	Geschlecht		Alter			Berufstätigkeit		Eltern n=562	Kinder im Haushalt n=168
		Männlich n=393	Weiblich n=407	18-29 Jahre n=147	30-49 Jahre n=269	50 Jahre und älter n=383	Berufs-tätig n=432	Nicht berufstätig n=368		
Kinder haben ein Recht auf gewaltfreie Erziehung	97	96	98	100	96	97	97	97	97	97
Das Gespräch mit Kindern ist immer noch die beste Möglichkeit, um Streit zu schlichten	96	95	97	91	97	98	97	96	97	94
Wenn man mitbekommt, dass ein Kind schlecht behandelt wird, soll man sich einmischen	76	71	80	85	72	75	74	78	76	79
Wenn alles zu viel wird, z.B. Arbeit, private Sorgen, etc. und dann noch die Kinder lästig sind, kann es schon vorkommen, dass einem die Hand ausrutscht	21	20	22	26	18	22	17	26	19	17
Wie man sein Kind behandelt und welche Erziehungs-methoden man anwendet, geht niemanden etwas an	19	22	16	9	20	22	22	16	19	12
Eine „gesunde Watsche“ schadet niemandem	14	17	11	9	13	17	16	12	15	14

Frage 4: Ich lese Ihnen nun verschiedene Aussagen von Eltern vor. Wie sehr stimmen Sie folgenden Aussagen zu? 1 bedeutet, Sie stimmen voll und ganz zu, 5 bedeutet, Sie stimmen gar nicht zu. Mit den Zahlen dazwischen können Sie abstufen.

Basis: Oberösterreichische Bevölkerung / Angaben in %

Einstellung zu Erziehungsmaßnahmen (Top2Boxes: Stufe 1+2) (2022) (II)

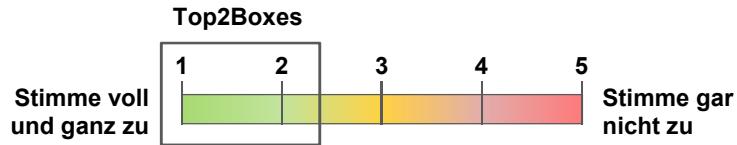


	Insgesamt n=800	Schulbildung			
		Pflichtschule Volks- und Hauptschule n=249	Lehr- ausbildung n=276	Berufsbildende mittlere Schule (ohne Matura) n=111	Matura, Uni n=164
Kinder haben ein Recht auf gewaltfreie Erziehung	97	97	94	99	99
Das Gespräch mit Kindern ist immer noch die beste Möglichkeit, um Streit zu schlichten	96	95	98	95	97
Wenn man mitbekommt, dass ein Kind schlecht behandelt wird, soll man sich einmischen	76	75	72	76	82
Wenn alles zu viel wird, z.B. Arbeit, private Sorgen, etc. und dann noch die Kinder lästig sind, kann es schon vorkommen, dass einem die Hand ausrutscht	21	29	19	20	14
Wie man sein Kind behandelt und welche Erziehungs- methoden man anwendet, geht niemanden etwas an	19	25	19	21	11
Eine „gesunde Watsche“ schadet niemandem	14	13	20	14	6

Frage 4: Ich lese Ihnen nun verschiedene Aussagen von Eltern vor. Wie sehr stimmen Sie folgenden Aussagen zu? 1 bedeutet, Sie stimmen voll und ganz zu, 5 bedeutet, Sie stimmen gar nicht zu. Mit den Zahlen dazwischen können Sie abstufen.

Basis: Oberösterreichische Bevölkerung / Angaben in %

Einstellung zu Erziehungsmaßnahmen (Top2Boxes: Stufe 1+2) (Diff. 2019/2022) (I)



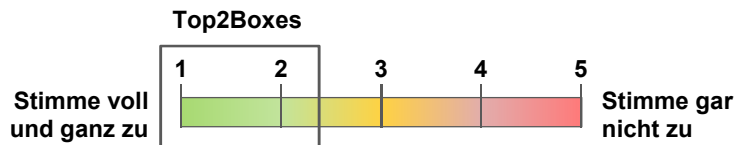
	Insgesamt	Geschlecht		Alter			Berufstätigkeit		Eltern	Kinder im Haushalt
		Männlich	Weiblich	18-29 Jahre	30-49 Jahre	50 Jahre und älter	Berufstätig	Nicht berufstätig		
Kinder haben ein Recht auf gewaltfreie Erziehung	-1	-2	+1	+3	-2	+0	-1	+0	+0	-3
Das Gespräch mit Kindern ist immer noch die beste Möglichkeit, um Streit zu schlichten	-1	-2	+1	-5	-1	+2	+0	-1	+0	-4
Wenn man mitbekommt, dass ein Kind schlecht behandelt wird, soll man sich einmischen	+3	+2	+2	-2	-7	+11	-2	+7	+5	-1
Wenn alles zu viel wird, z.B. Arbeit, private Sorgen, etc. und dann noch die Kinder lästig sind, kann es schon vorkommen, dass einem die Hand ausrutscht	+1	-2	+4	+7	-1	+1	-3	+6	-2	-2
Wie man sein Kind behandelt und welche Erziehungsmethoden man anwendet, geht niemanden etwas an *)	-5	-5	-6	-4	-1	-9	-1	-10	-7	-9
Eine „gesunde Watsche“ schadet niemandem	-5	-3	-7	-4	-3	-6	+0	-10	-4	+0

*) Textänderung

Frage 4: Ich lese Ihnen nun verschiedene Aussagen von Eltern vor. Wie sehr stimmen Sie folgenden Aussagen zu? 1 bedeutet, Sie stimmen voll und ganz zu, 5 bedeutet, Sie stimmen gar nicht zu. Mit den Zahlen dazwischen können Sie abstufen.

Basis: Oberösterreichische Bevölkerung / Angaben in %

Einstellung zu Erziehungsmaßnahmen (Top2Boxes: Stufe 1+2) (Diff. 2019/2022) (II)



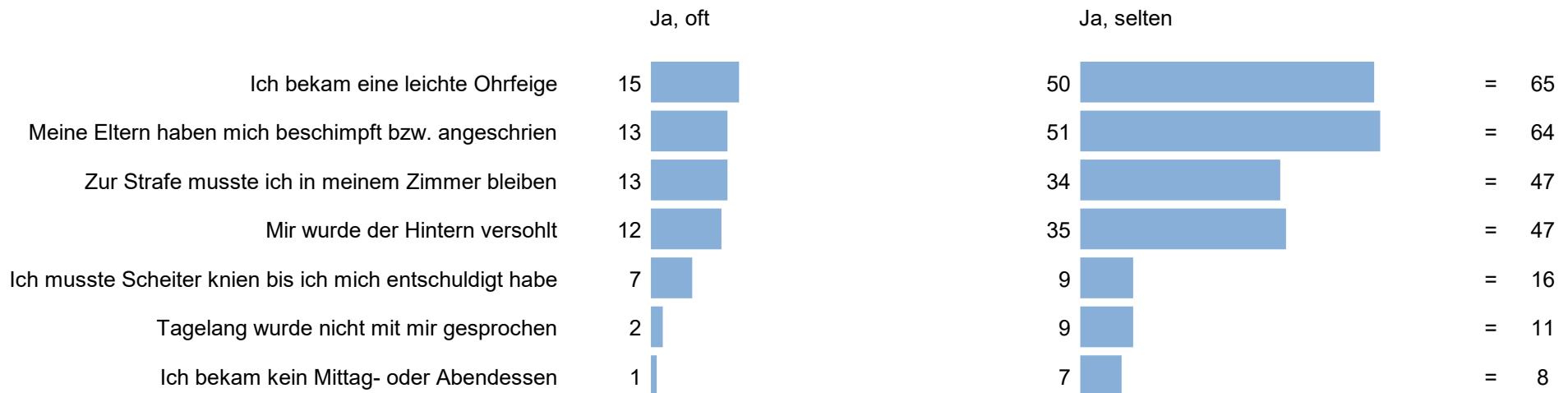
	Insgesamt	Schulbildung			
		Pflichtschule Volks- und Hauptschule	Lehr- ausbildung	Berufsbildende mittlere Schule (ohne Matura)	Matura, Uni
Kinder haben ein Recht auf gewaltfreie Erziehung	-1	-1	-3	+0	+2
Das Gespräch mit Kindern ist immer noch die beste Möglichkeit, um Streit zu schlichten	-1	+0	+1	-5	+0
Wenn man mitbekommt, dass ein Kind schlecht behandelt wird, soll man sich einmischen	+3	+11	-2	-2	+0
Wenn alles zu viel wird, z.B. Arbeit, private Sorgen, etc. und dann noch die Kinder lästig sind, kann es schon vorkommen, dass einem die Hand ausrutscht	+1	+6	-1	+0	-2
Wie man sein Kind behandelt und welche Erziehungsmethoden man anwendet, geht niemanden etwas an *)	-5	-5	-8	+1	-3
Eine „gesunde Watsche“ schadet niemandem	-5	-16	-1	+5	+0

*) Textänderung

Frage 4: Ich lese Ihnen nun verschiedene Aussagen von Eltern vor. Wie sehr stimmen Sie folgenden Aussagen zu? 1 bedeutet, Sie stimmen voll und ganz zu, 5 bedeutet, Sie stimmen gar nicht zu. Mit den Zahlen dazwischen können Sie abstufen.

Basis: Oberösterreichische Bevölkerung / Angaben in %

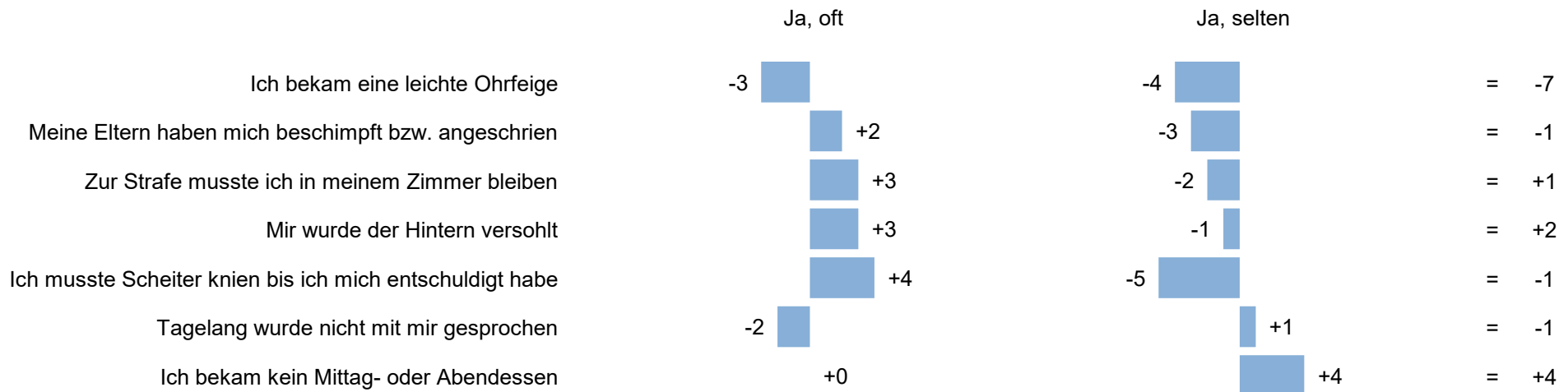
Eigene Erfahrungen mit Erziehungsmaßnahmen - Insgesamt (2022)



Frage 5: Ich lese Ihnen nun Aussagen vor, die auf Ihre eigene Erziehung zutreffen können. Bei welchen Aussagen würden Sie sagen: „Ja, das stimmt, so war das damals bei mir auch.“

Basis: Oberösterreichische Bevölkerung insgesamt / n=800 / Angaben in %

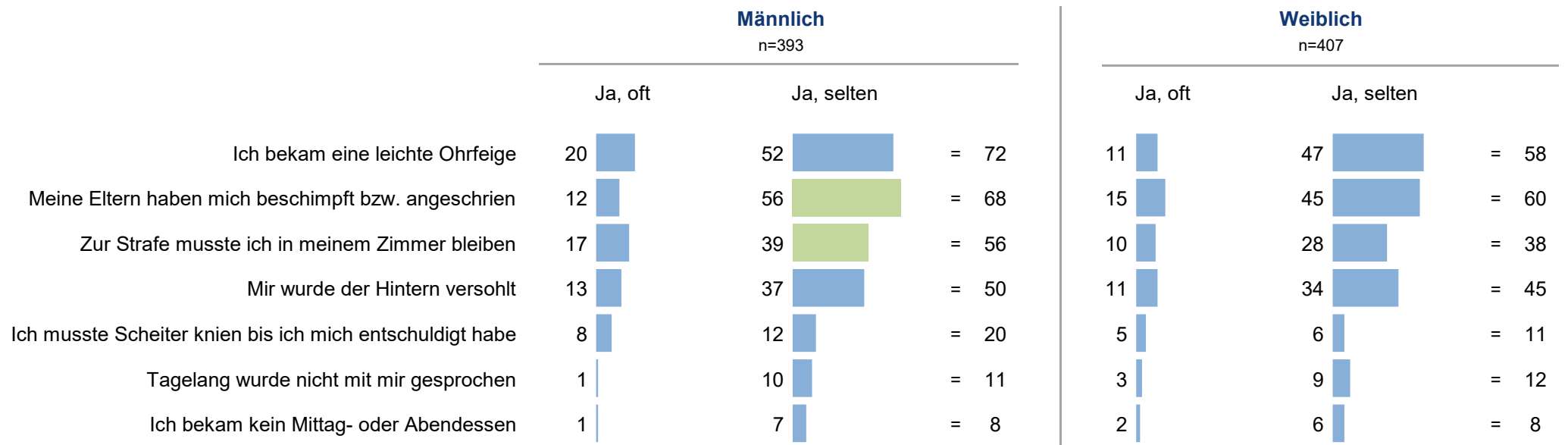
Eigene Erfahrungen mit Erziehungsmaßnahmen - Insgesamt (Diff. 2019/2022)



Frage 5: Ich lese Ihnen nun Aussagen vor, die auf Ihre eigene Erziehung zutreffen können. Bei welchen Aussagen würden Sie sagen: „Ja, das stimmt, so war das damals bei mir auch.“

Basis: Oberösterreichische Bevölkerung / Angaben in %

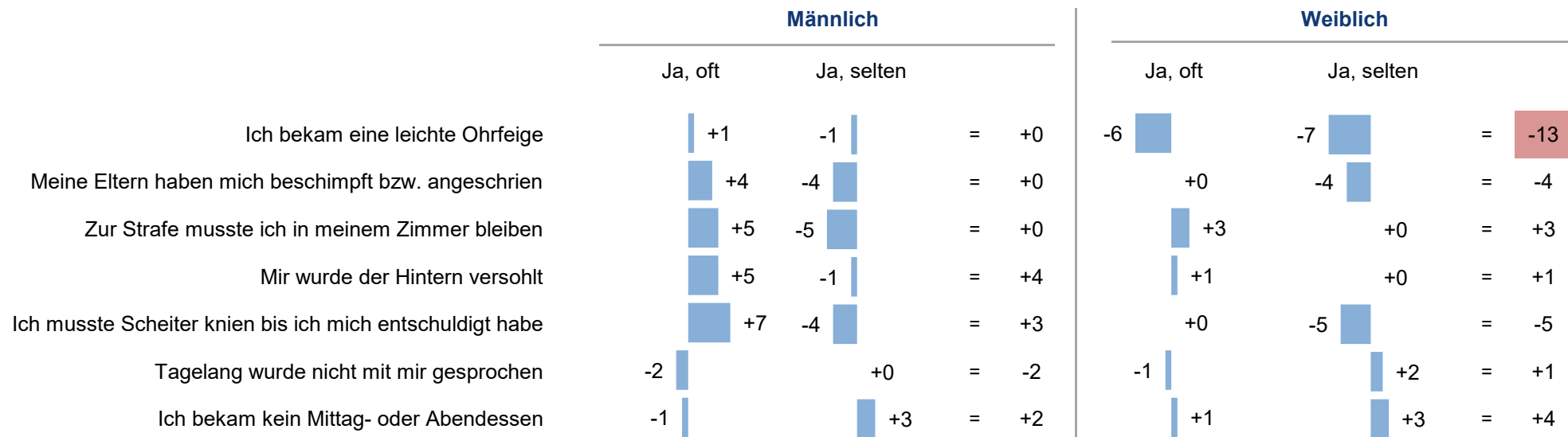
Eigene Erfahrungen mit Erziehungsmaßnahmen nach Geschlecht (2022)



Frage 5: Ich lese Ihnen nun Aussagen vor, die auf Ihre eigene Erziehung zutreffen können. Bei welchen Aussagen würden Sie sagen: „Ja, das stimmt, so war das damals bei mir auch.“

Basis: Oberösterreichische Bevölkerung / Angaben in %

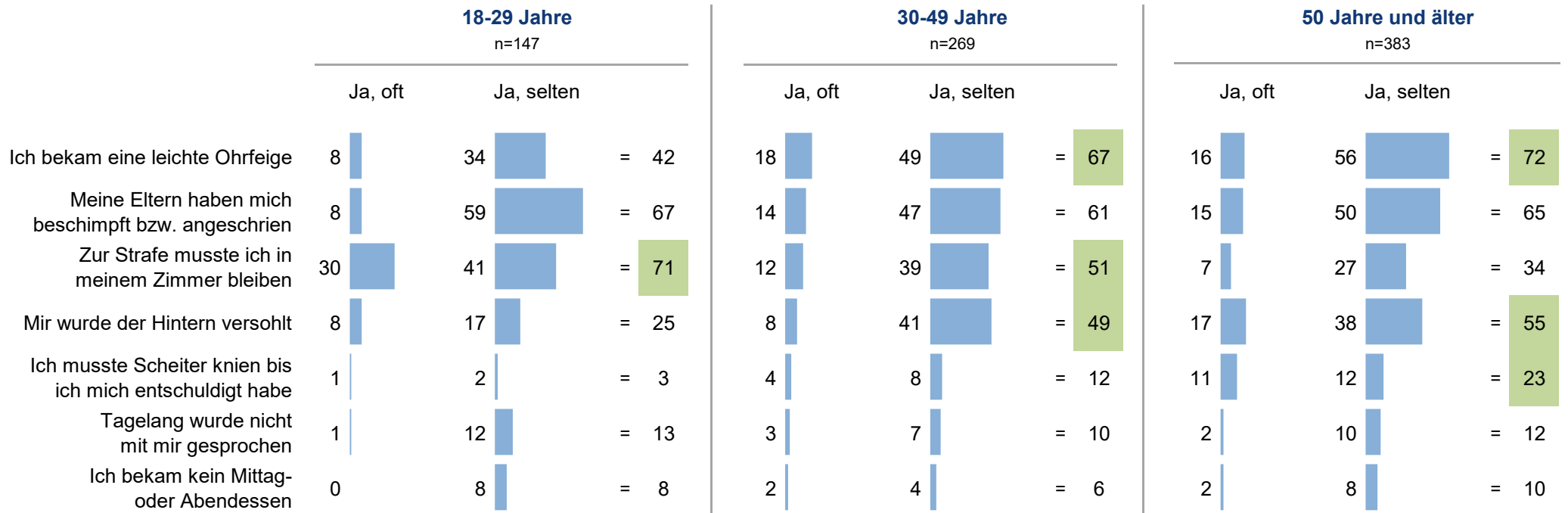
Eigene Erfahrungen mit Erziehungsmaßnahmen nach Geschlecht (Diff. 2019/2022)



Frage 5: Ich lese Ihnen nun Aussagen vor, die auf Ihre eigene Erziehung zutreffen können. Bei welchen Aussagen würden Sie sagen: „Ja, das stimmt, so war das damals bei mir auch.“

Basis: Oberösterreichische Bevölkerung / Angaben in %

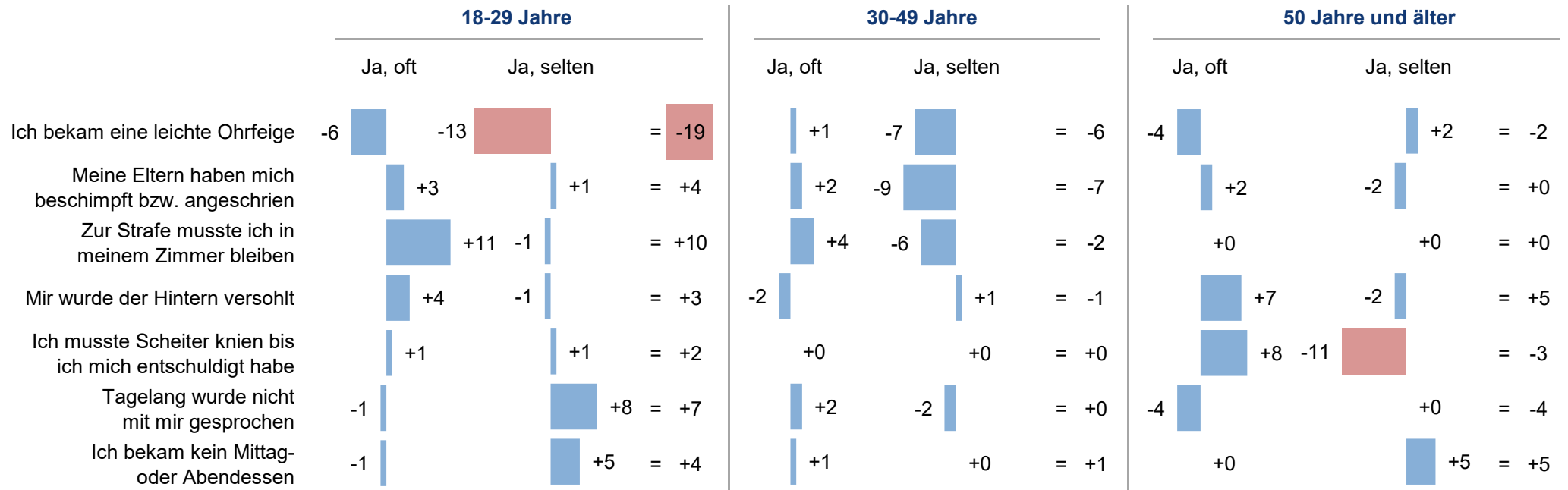
Eigene Erfahrungen mit Erziehungsmaßnahmen nach Alter (2022)



Frage 5: Ich lese Ihnen nun Aussagen vor, die auf Ihre eigene Erziehung zutreffen können. Bei welchen Aussagen würden Sie sagen: „Ja, das stimmt, so war das damals bei mir auch.“

Basis: Oberösterreichische Bevölkerung / Angaben in %

Eigene Erfahrungen mit Erziehungsmaßnahmen nach Alter (Diff. 2019/2022)



Frage 5: Ich lese Ihnen nun Aussagen vor, die auf Ihre eigene Erziehung zutreffen können. Bei welchen Aussagen würden Sie sagen: „Ja, das stimmt, so war das damals bei mir auch.“

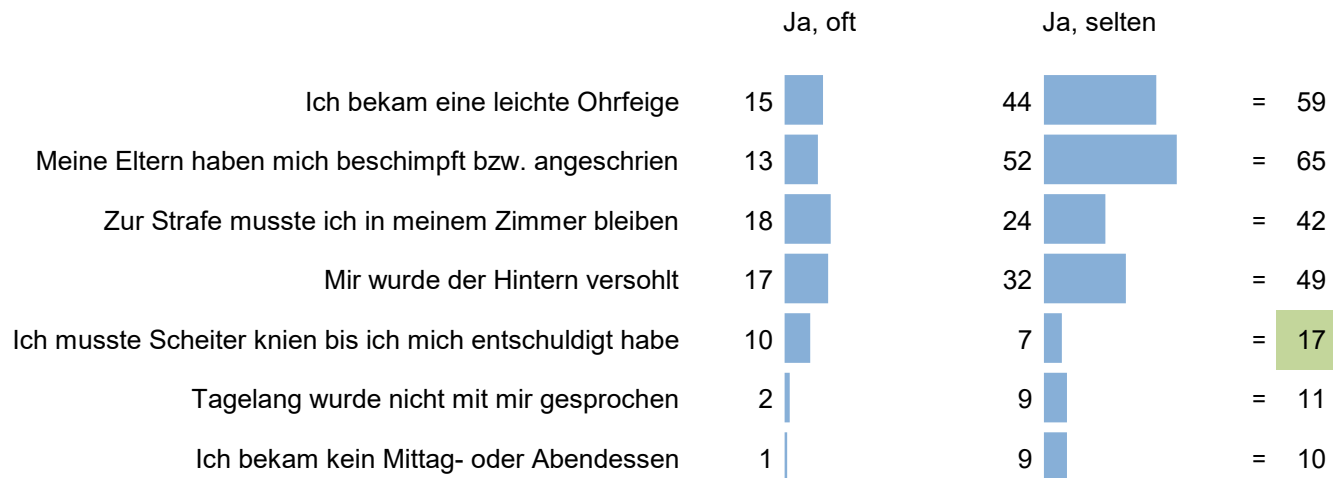
Basis: Oberösterreichische Bevölkerung / Angaben in %

Eigene Erfahrungen mit Erziehungsmaßnahmen nach Schulbildung (2022) (I)



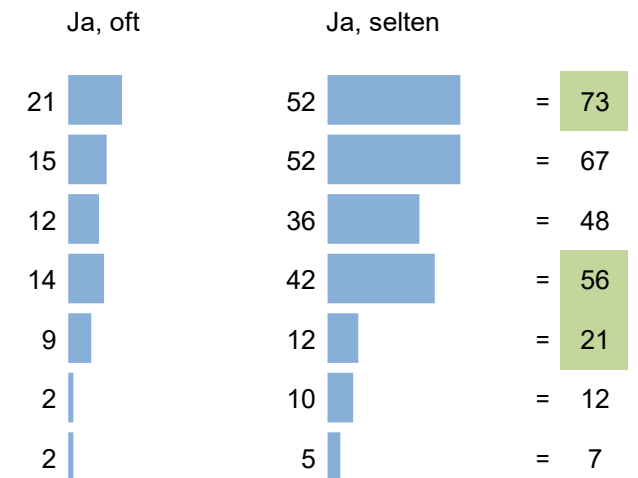
Pflichtschule (Volks-, Hauptschule)

n=249



Lehrausbildung

n=276



Frage 5: Ich lese Ihnen nun Aussagen vor, die auf Ihre eigene Erziehung zutreffen können. Bei welchen Aussagen würden Sie sagen: „Ja, das stimmt, so war das damals bei mir auch.“

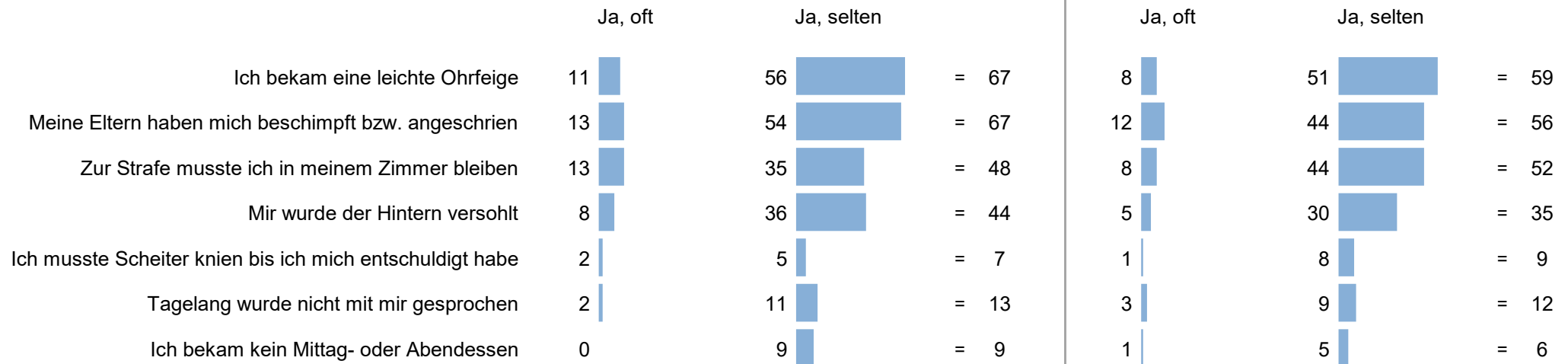
Basis: Oberösterreichische Bevölkerung / Angaben in %

Eigene Erfahrungen mit Erziehungsmaßnahmen nach Schulbildung (2022) (II)



Berufsbildende mittlere Schule (ohne Matura) n=111

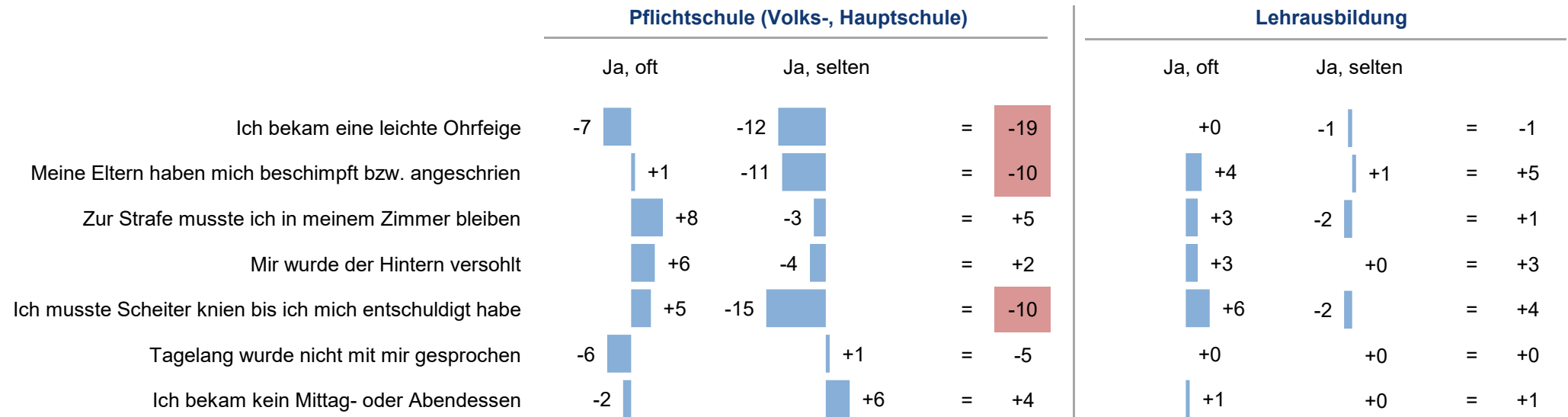
Matura, Uni n=164



Frage 5: Ich lese Ihnen nun Aussagen vor, die auf Ihre eigene Erziehung zutreffen können. Bei welchen Aussagen würden Sie sagen: „Ja, das stimmt, so war das damals bei mir auch.“

Basis: Oberösterreichische Bevölkerung / Angaben in %

Eigene Erfahrungen mit Erziehungsmaßnahmen nach Schulbildung (Diff. 2019/2022) (I)



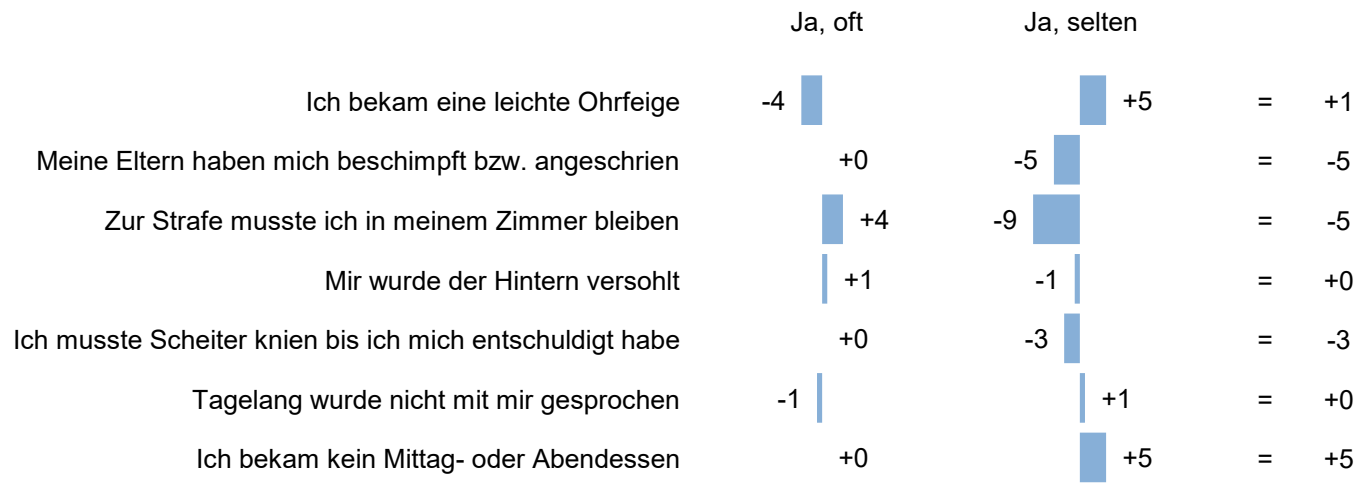
Frage 5: Ich lese Ihnen nun Aussagen vor, die auf Ihre eigene Erziehung zutreffen können. Bei welchen Aussagen würden Sie sagen: „Ja, das stimmt, so war das damals bei mir auch.“

Basis: Oberösterreichische Bevölkerung / Angaben in %

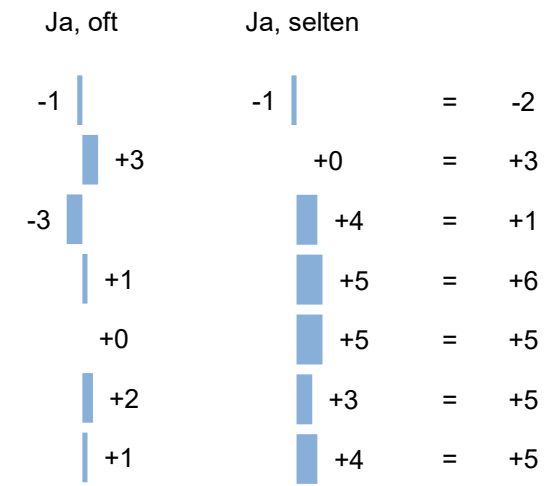
Eigene Erfahrungen mit Erziehungsmaßnahmen nach Schulbildung (Diff. 2019/2022) (II)



Berufsbildende mittlere Schule (ohne Matura)



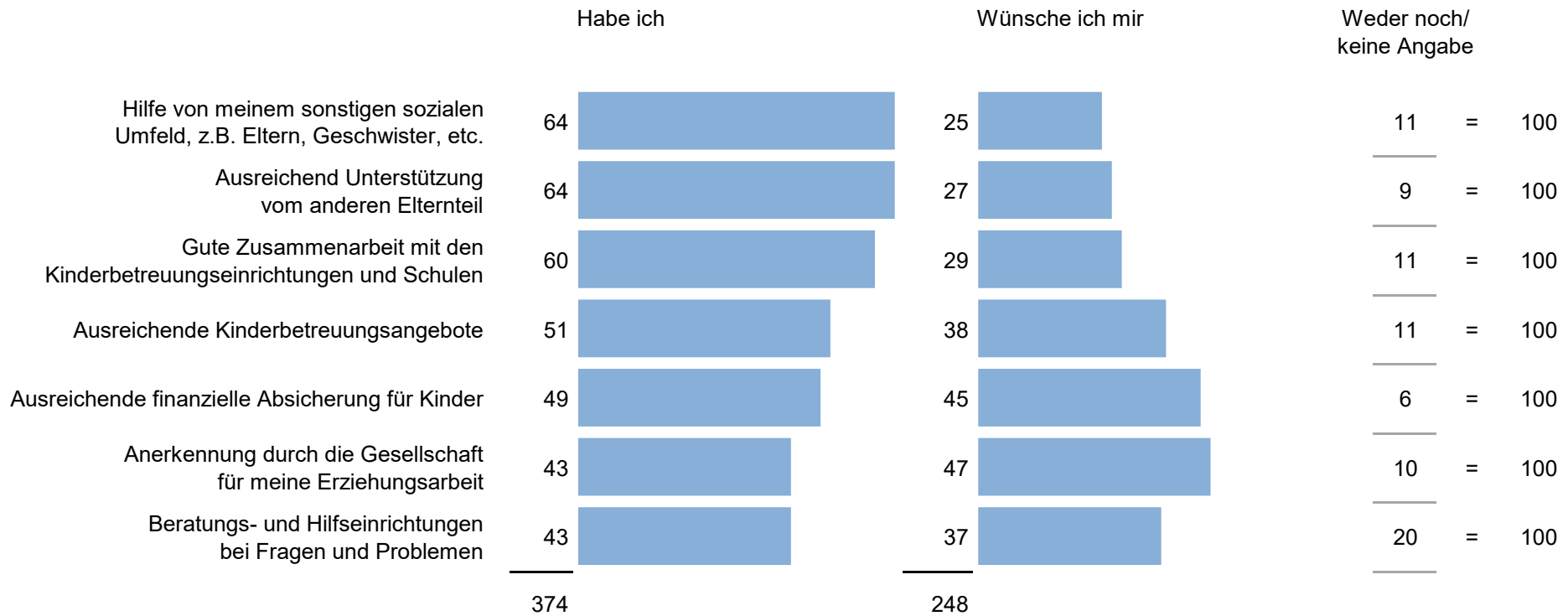
Matura, Uni



Frage 5: Ich lese Ihnen nun Aussagen vor, die auf Ihre eigene Erziehung zutreffen können. Bei welchen Aussagen würden Sie sagen: „Ja, das stimmt, so war das damals bei mir auch.“

Basis: Oberösterreichische Bevölkerung / Angaben in %

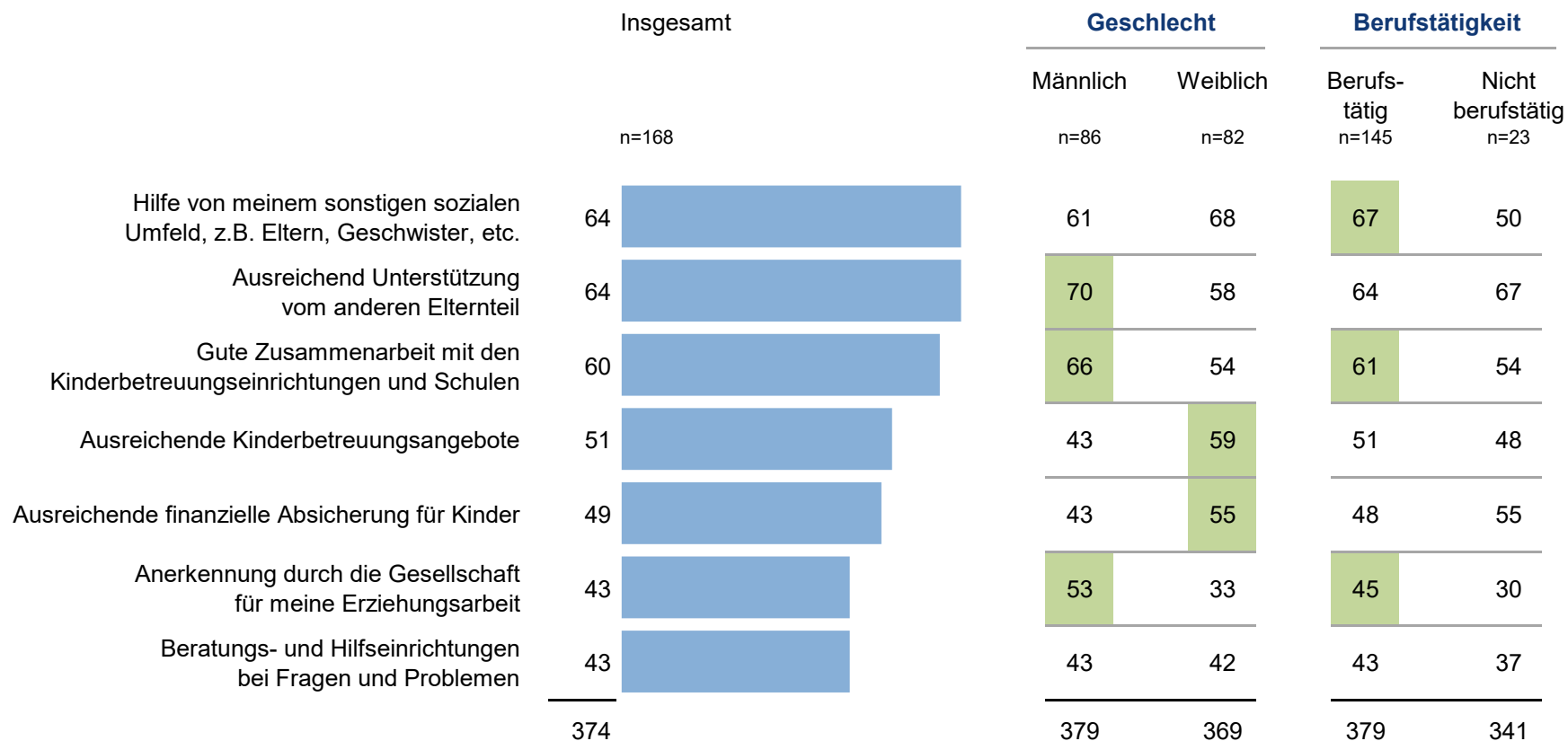
Welche Leistungen man als Hilfe für die Erziehung der Kinder hat bzw. sich wünscht (2022)



Frage 6: Welche der folgenden Leistungen haben Sie bzw. welche würden Sie sich als Elternteil als Hilfe für die Erziehung Ihrer Kinder wünschen?

Basis: OÖ Haushalte mit Kindern / n=168 / Angaben in %

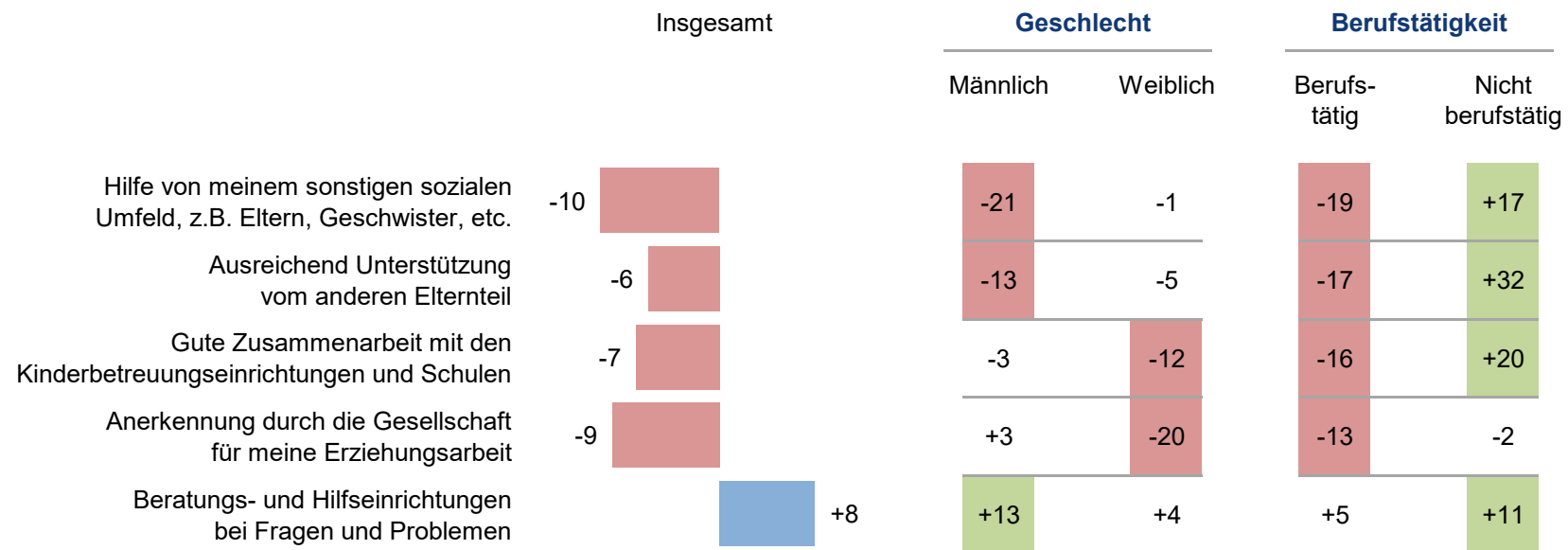
Welche Leistungen man als Hilfe für die Erziehung der Kinder hat (2022)



Frage 6: Welche der folgenden Leistungen haben Sie bzw. welche würden Sie sich als Elternteil als Hilfe für die Erziehung Ihrer Kinder wünschen?

Basis: OÖ Haushalte mit Kindern / Angaben in %

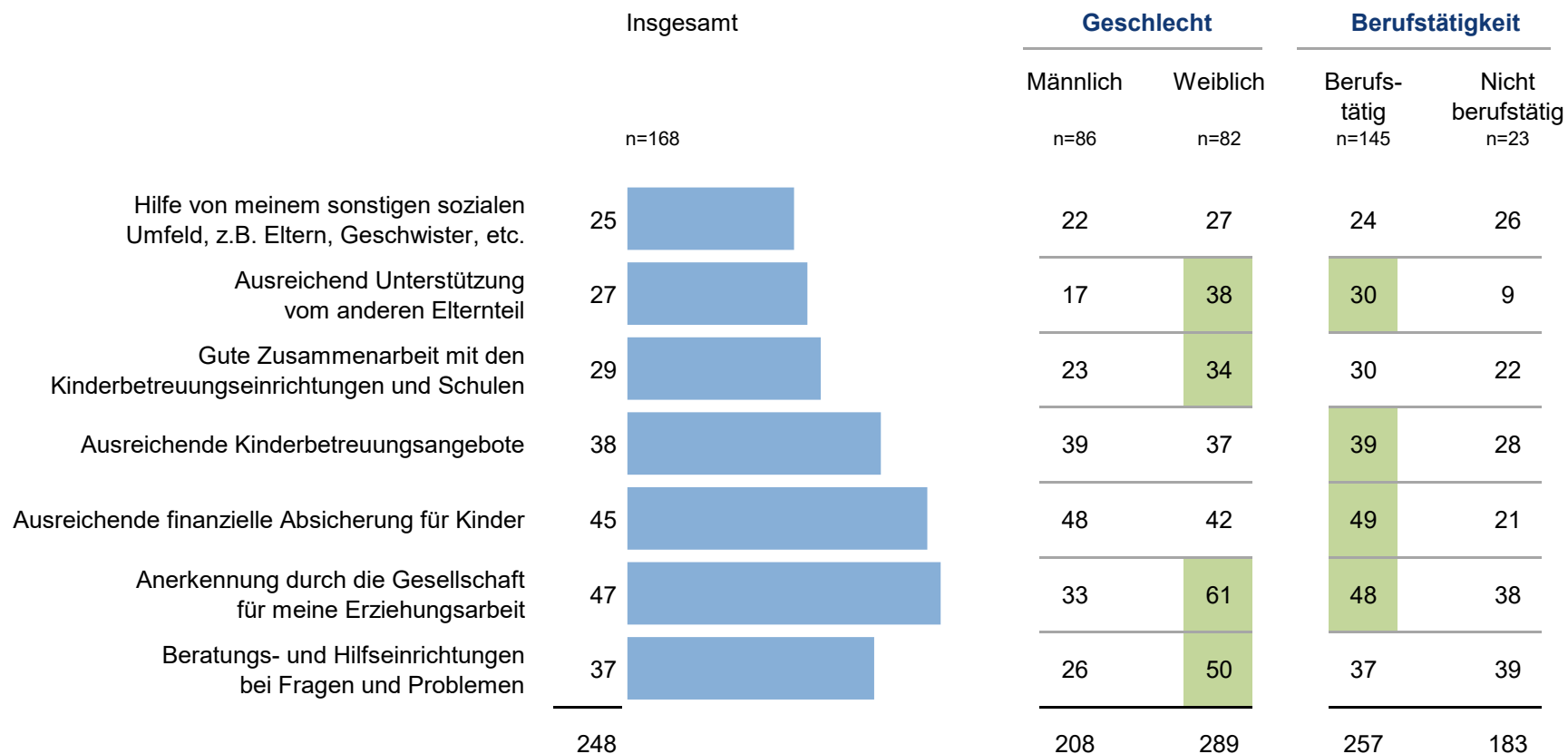
Welche Leistungen man als Hilfe für die Erziehung der Kinder hat (Diff. 2019/2022)



Frage 6: Welche der folgenden Leistungen haben Sie bzw. welche würden Sie sich als Elternteil als Hilfe für die Erziehung Ihrer Kinder wünschen?

Basis: OÖ Haushalte mit Kindern / Angaben in %

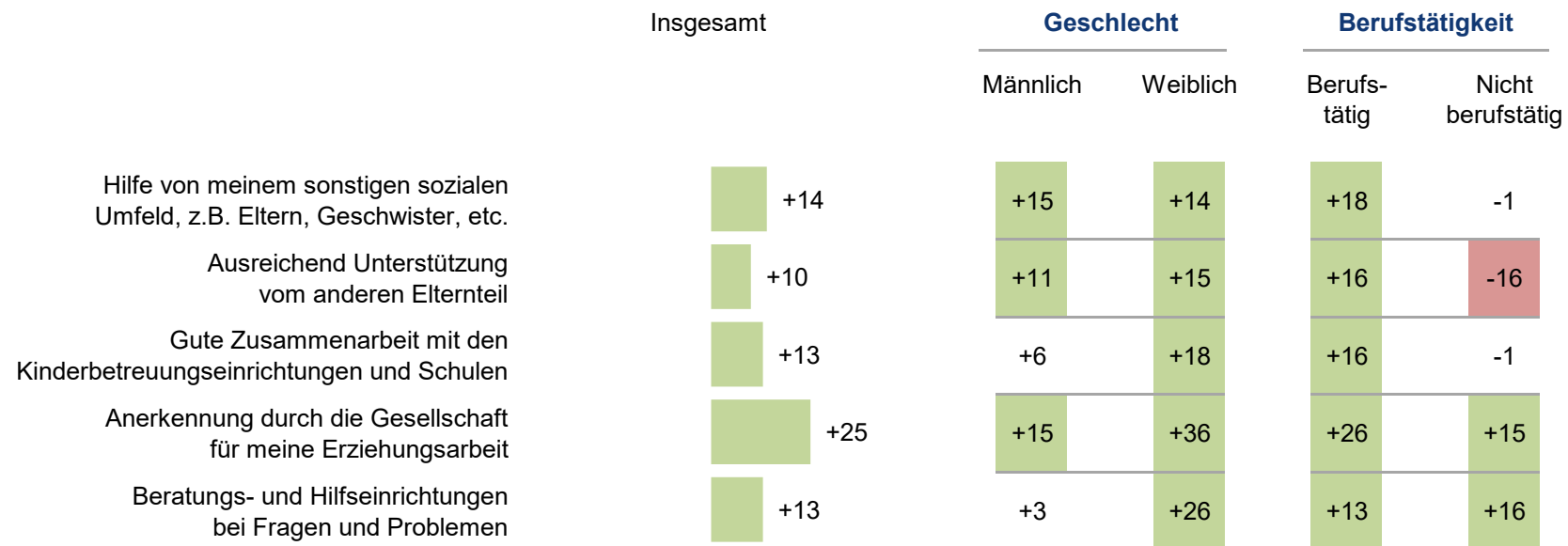
Wo man sich mehr Hilfe für die Erziehung der Kinder wünscht (2022)



Frage 6: Welche der folgenden Leistungen haben Sie bzw. welche würden Sie sich als Elternteil als Hilfe für die Erziehung Ihrer Kinder wünschen?

Basis: OÖ Haushalte mit Kindern / Angaben in %

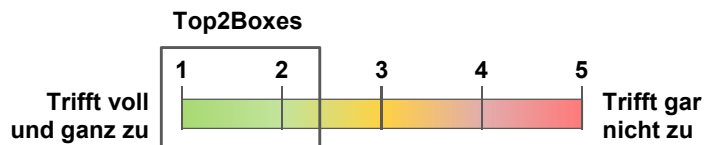
Wo man sich mehr Hilfe für die Erziehung der Kinder wünscht (Diff. 2019/2022)



Frage 6: Welche der folgenden Leistungen haben Sie bzw. welche würden Sie sich als Elternteil als Hilfe für die Erziehung Ihrer Kinder wünschen?

Basis: OÖ Haushalte mit Kindern / Angaben in %

Wahrgenommene Veränderungen durch die Corona-Krise (Top2Boxes: Stufe 1+2) (I)



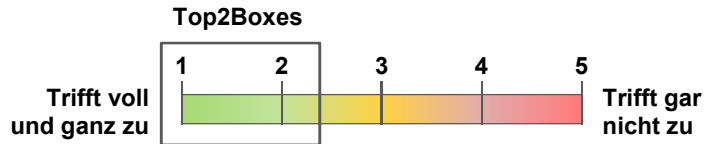
	Insgesamt n=800	Geschlecht		Alter			Berufstätigkeit		Eltern n=562	Kinder im Haushalt n=168
		Männlich n=393	Weiblich n=407	18-29 Jahre n=147	30-49 Jahre n=269	50 Jahre und älter n=383	Berufs- tätig n=432	Nicht berufstätig n=368		
Kinder und Jugendliche sind psychisch belastet	69	72	67	83	71	63	73	65	65	73
Kinder sind mehr zuhause, weil sie fixe Aktivitäten aufgegeben haben *)	64	70	58	86	67	53	67	60	61	69
Eltern sind häufiger überfordert und gereizt	61	60	62	79	56	58	62	60	56	52
Familien sind enger zusammengewachsen	52	49	55	73	54	42	53	51	51	61
In Familien gibt es mehr Konflikte, die öfter in häusliche Gewalt ausarten	41	40	42	36	44	42	44	38	42	37
Kinder werden öfter angeschrien	40	40	40	44	35	42	39	42	40	39
Die Fälle häuslicher Gewalt sind schwerer geworden	39	34	44	22	45	41	43	34	42	40
Eltern haben das Gefühl, ihren Kindern keine gute Zukunft bieten zu können	37	36	39	21	35	44	40	33	40	36
Kinder bekommen weniger Aufmerksamkeit	23	19	27	21	18	27	23	24	26	21
Eltern rutscht öfter die Hand aus	22	21	22	17	19	26	21	22	23	22

*) z.B. Musikschule, Sportverein,... und weniger Kontakt zu Freunden haben

Frage 9: Die Corona-Krise hat sich auf alle Lebensbereiche ausgewirkt. Welche Veränderungen in Bezug auf das Zusammenleben in Familien nehmen Sie in Ihrem Umfeld wahr? 1 bedeutet, trifft voll und ganz zu, 5 bedeutet, trifft gar nicht zu. Mit den Zahlen dazwischen können Sie abstimmen.

Basis: Oberösterreichische Bevölkerung / Angaben in %

Wahrgenommene Veränderungen durch die Corona-Krise (Top2Boxes: Stufe 1+2) (II)



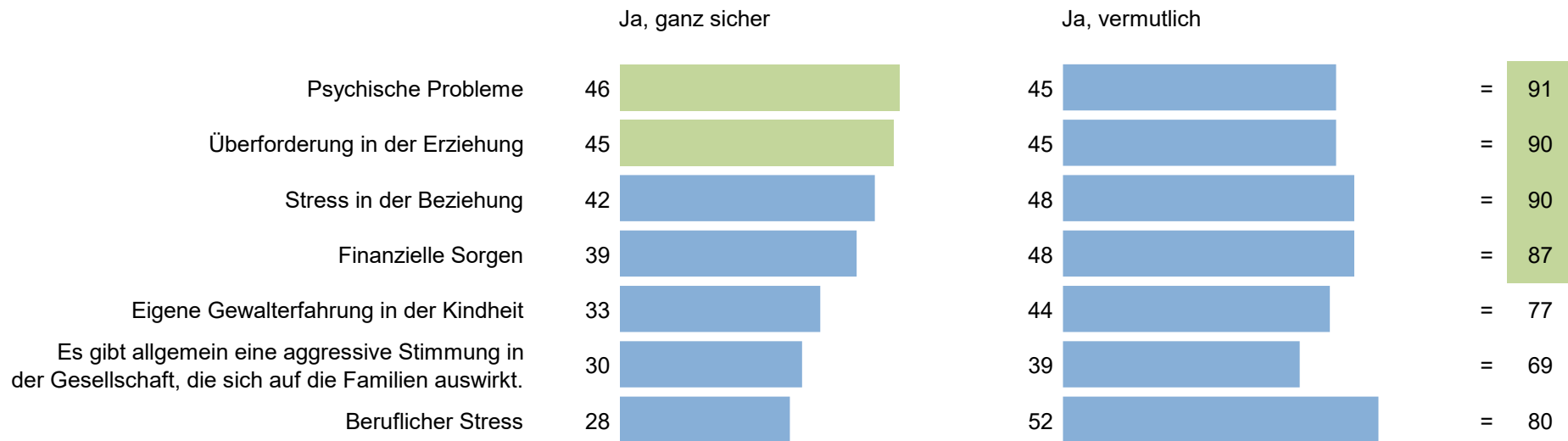
	Insgesamt n=800	Schulbildung			
		Pflichtschule Volks- und Hauptschule n=249	Lehr- ausbildung n=276	Berufsbildende mittlere Schule (ohne Matura) n=111	Matura, Uni n=164
Kinder und Jugendliche sind psychisch belastet	69	68	71	72	67
Kinder sind mehr zuhause, weil sie fixe Aktivitäten aufgegeben haben *)	64	59	66	65	67
Eltern sind häufiger überfordert und gereizt	61	61	65	52	61
Familien sind enger zusammengewachsen	52	60	45	54	49
In Familien gibt es mehr Konflikte, die öfter in häusliche Gewalt ausarten	41	39	48	38	36
Kinder werden öfter angeschrien	40	44	41	36	34
Die Fälle häuslicher Gewalt sind schwerer geworden	39	31	44	46	38
Eltern haben das Gefühl, ihren Kindern keine gute Zukunft bieten zu können	37	35	38	34	42
Kinder bekommen weniger Aufmerksamkeit	23	25	22	22	23
Eltern rutscht öfter die Hand aus	22	23	24	15	20

*) z.B. Musikschule, Sportverein,... und weniger Kontakt zu Freunden haben

Frage 9: Die Corona-Krise hat sich auf alle Lebensbereiche ausgewirkt. Welche Veränderungen in Bezug auf das Zusammenleben in Familien nehmen Sie in Ihrem Umfeld wahr? 1 bedeutet, trifft voll und ganz zu, 5 bedeutet, trifft gar nicht zu. Mit den Zahlen dazwischen können Sie abstufen.

Basis: Oberösterreichische Bevölkerung / Angaben in %

Die vermeintlichen Ursachen für häusliche Gewalt (I)



Frage 7: Lassen Sie uns jetzt noch kurz über häusliche Gewalt generell sprechen. Also nicht nur Gewalt in der Erziehung, sondern auch häusliche Gewalt unter Erwachsenen. Was sind Ihrer Meinung nach die Ursachen für häusliche Gewalt?

Basis: Oberösterreichische Bevölkerung insgesamt / n=800 / Angaben in %

Die vermeintlichen Ursachen für häusliche Gewalt (II)

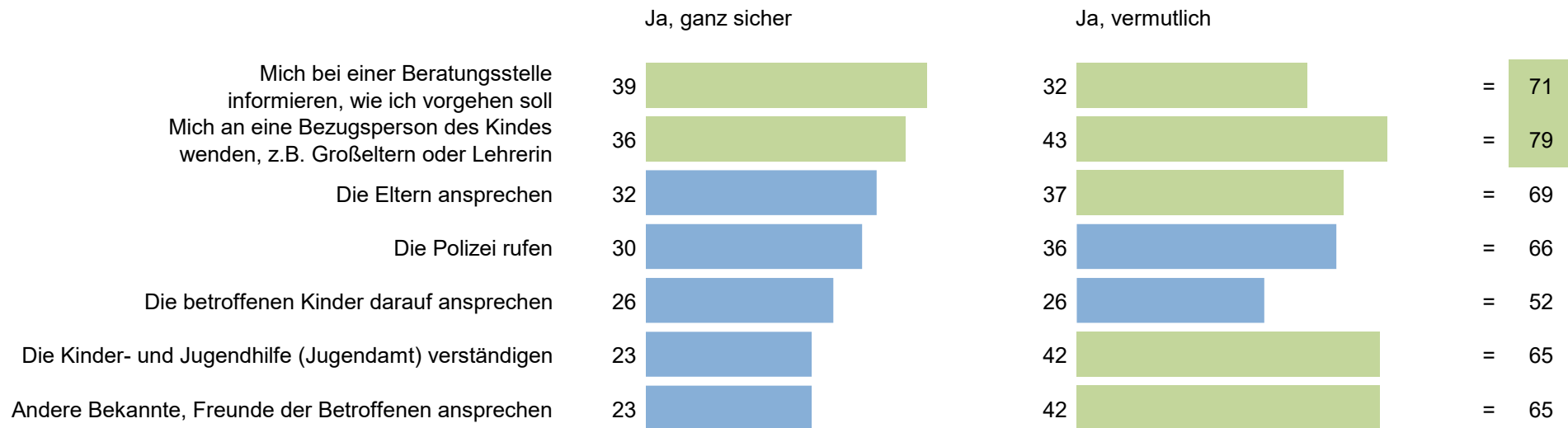


	Insgesamt	Geschlecht		Schulbildung				Berufstätigkeit		Eltern	Kinder im Haushalt
		Männlich	Weiblich	Pflichtschule Volks- und Hauptschule	Lehr- ausbildung	Berufsbildende mittlere Schule (ohne Matura)	Matura, Uni	Berufs- tätig	Nicht berufstätig		
Ursachen, die ganz sicher häusliche Gewalt auslösen	n=800	n=393	n=407	n=249	n=276	n=111	n=164	n=432	n=368	n=562	n=168
Psychische Probleme	46	40	51	34	51	40	56	52	37	50	51
Überforderung in der Erziehung	45	42	49	41	46	37	56	47	43	48	43
Stress in der Beziehung	42	36	48	43	40	33	53	47	37	45	42
Finanzielle Sorgen	39	36	42	38	36	42	44	39	39	46	44
Eigene Gewalterfahrung in der Kindheit	33	32	34	28	29	34	47	33	34	32	31
Es gibt allgemein eine aggressive Stimmung in der Gesellschaft, die sich auf die Familien auswirkt.	30	28	33	33	30	26	28	30	30	31	21
Beruflicher Stress	28	27	29	25	28	30	32	31	25	31	31
	263	241	286	242	260	242	316	279	245	283	263

Frage 7: Lassen Sie uns jetzt noch kurz über häusliche Gewalt generell sprechen. Also nicht nur Gewalt in der Erziehung, sondern auch häusliche Gewalt unter Erwachsenen. Was sind Ihrer Meinung nach die Ursachen für häusliche Gewalt?

Basis: Oberösterreichische Bevölkerung / Angaben in %

Wie man auf häusliche Gewalt im Umfeld reagieren würde (I)



Frage 8: Wenn Sie in Ihrem Umfeld bemerken, dass es in einer Familie häusliche Gewalt gibt, wie würden Sie reagieren?

Basis: Oberösterreichische Bevölkerung insgesamt / n=800 / Angaben in %

Wie man auf häusliche Gewalt im Umfeld reagieren würde (II)



	Insgesamt	Geschlecht		Schulbildung				Berufstätigkeit		Eltern	Kinder im Haushalt
		Männlich	Weiblich	Pflichtschule Volks- und Hauptschule	Lehr- ausbildung	Berufsbildende mittlere Schule (ohne Matura)	Matura, Uni	Berufs- tätig	Nicht berufstätig		
Wie man ganz sicher auf häusliche Gewalt im Umfeld reagieren würde	n=800	n=393	n=407	n=249	n=276	n=111	n=164	n=432	n=368	n=562	n=168
Mich bei einer Beratungsstelle informieren, wie ich vorgehen soll	39	34	44	43	35	37	40	37	42	36	43
Mich an eine Bezugsperson des Kindes wenden, z.B. Großeltern oder Lehrerin	36	32	39	28	39	42	37	39	32	39	34
Die Eltern ansprechen	32	37	28	17	42	36	37	36	28	33	41
Die Polizei rufen	30	34	26	33	31	26	25	27	33	23	24
Die betroffenen Kinder darauf ansprechen	26	26	26	22	36	16	24	29	24	28	29
Die Kinder- und Jugendhilfe (Jugendamt) verständigen	23	22	23	18	26	19	26	22	23	24	20
Andere Bekannte, Freunde der Betroffenen ansprechen	23	24	21	15	27	29	23	29	16	23	31
	209	209	207	176	236	205	212	219	198	206	222

Frage 8: Wenn Sie in Ihrem Umfeld bemerken, dass es in einer Familie häusliche Gewalt gibt, wie würden Sie reagieren?

Basis: Oberösterreichische Bevölkerung / Angaben in %

Statistische Fehlerspannen

Werte von 2σ - doppelter Standard-Fehler - in Prozenten

Signifikanzniveau 95.45 Prozent

Umfang der Stichprobe	p=Häufigkeit eines Merkmals in der Grundgesamtheit in Prozenten									
	50	40	30	25	20	15	10	8	5	2
n=	50	60	70	75	80	85	90	92	95	98
100	10,00	9,80	9,20	8,66	8,00	7,24				
150	8,16	8,00	7,52	7,08	6,52	5,82				
200	7,10	6,94	6,52	6,14	5,68	5,06	4,26			
250	6,32	6,20	5,82	5,50	5,06	4,52	3,80	3,42		
300	5,80	5,68	5,30	5,00	4,64	4,24	3,48	3,24		
400	5,00	4,90	4,60	4,32	4,00	3,56	3,00	2,70	2,18	
500	4,48	4,40	4,12	3,88	3,60	3,20	2,68	2,42	1,94	
600	4,10	4,00	3,78	3,56	3,28	2,92	2,46	2,22	1,78	
700	3,78	3,70	3,48	3,28	3,02	2,70	2,26	2,04	1,64	
800	3,54	3,46	3,26	3,06	2,84	2,52	2,12	1,90	1,54	1,00
1000	3,16	3,10	2,90	2,64	2,52	2,26	1,90	1,70	1,38	0,88
1200	2,90	2,84	2,66	2,50	2,32	2,06	1,74	1,56	1,26	0,82
1400	2,70	2,62	2,46	2,32	2,14	1,92	1,62	1,44	1,18	0,76
1600	2,50	2,44	2,30	2,16	2,00	1,80	1,50	1,36	1,10	0,70
1800	2,36	2,32	2,18	2,04	1,90	1,68	1,42	1,28	1,02	0,66
2000	2,24	2,20	2,06	1,94	1,80	1,60	1,34	1,20	0,98	0,62
2500	2,00	1,96	1,84	1,72	1,60	1,42	1,20	1,08	0,88	0,56
3000	1,84	1,80	1,68	1,58	1,46	1,30	1,10	1,00	0,80	0,52
4000	1,58	1,54	1,46	1,38	1,26	1,12	0,94	0,86	0,68	0,44
5000	1,40	1,38	1,30	1,22	1,12	1,00	0,84	0,76	0,62	0,40
6000	1,30	1,28	1,20	1,12	1,04	0,92	0,78	0,70	0,56	0,36
7000	1,20	1,18	1,10	1,04	0,96	0,86	0,72	0,64	0,52	0,34
8000	1,12	1,10	1,04	0,96	0,90	0,80	0,68	0,60	0,48	0,32
10000	1,00	0,98	0,92	0,87	0,80	0,71	0,60	0,54	0,44	0,28
15000	0,82	0,80	0,75	0,71	0,65	0,58	0,49	0,44	0,36	0,23

Anmerkung: Die Lücke in der rechten oberen Ecke erklärt sich daraus, dass man bei kleinem n und kleinem p (bzw. p nahe an 100 Prozent) den Wert für σ nicht durch eine einzige Zahl ausdrücken kann.

Tabellen

Teil 1

UMFRAGE: 14-4296 / GEWALTVERBOT IN DER ERZIEHUNG / AUGUST 2022

Tabelle 1

	n	%
OÖ BEVÖLKERUNG INSG. -----	800	100
GESCHLECHT		
Männlich -----	393	49
Weiblich -----	407	51
ALTER		
18-29 Jahre -----	147	18
30-49 Jahre -----	269	34
50 Jahre und älter -----	383	48
SCHULBILDUNG		
Pflichtschule (Volks- und Hauptschule) -----	249	31
Lehrausbildung -----	276	35
Berufsbildende mittlere Schule (o. Matura) -----	111	14
Matura, Uni -----	164	20
FAMILIENSTAND		
Ledig -----	252	32
Verheiratet oder Lebensgemeinschaft - Geschieden, Getrennt lebend oder Verwitwet -----	374	47
Verwitwet -----	174	22
POLITISCHER BEZIRK		
Linz/Wels/Steyr -----	319	40
Rest OÖ -----	481	60
Linz -----	193	24
HH-NETTO-MONATSEINKOMMEN		
Bis 1.500 EUR -----	104	13
1.501 EUR bis 2.500 EUR -----	143	18
Über 2.500 EUR -----	307	38

Ergebnisse auf Basis n < 80 haben lediglich Indikatorfunktion.

UMFRAGE: 14-4296 / GEWALTVERBOT IN DER ERZIEHUNG / AUGUST 2022

Tabelle 2

K1. Es geht nun um das Thema Erziehung. Wenn in den folgenden Fragen von Kindern die Rede ist, sind immer Kinder und Jugendliche bis 18 Jahre gemeint. Immer wieder hört oder liest man von Gewalt in der Erziehung. Ich lese Ihnen nun verschiedene Beispiele vor. Bei welchen dieser Beispiele würden Sie sagen: Ja, das stimmt, das ist Gewalt in der Erziehung. Ist "Gewalt in der Erziehung":

K1.a) wenn die Mutter der 3-jährigen Tochter einen Klaps auf den Hintern gibt, weil diese nicht aufhört zu quengeln?

	BASIS	Ja	Eher ja	Eher nein	Nein
	n	%	%	%	%
OÖ BEVÖLKERUNG INSG. -----	800	30	27	30	13
GESCHLECHT					
Männlich -----	393	30	26	28	16
Weiblich -----	407	31	27	32	11
ALTER					
18-29 Jahre -----	147	35	45	13	7
30-49 Jahre -----	269	27	26	35	12
50 Jahre und älter -----	383	31	20	33	16
SCHULBILDUNG					
Pflichtschule (Volks- und Hauptschule) -----	249	23	26	43	8
Lehrausbildung -----	276	30	23	27	20
Berufsbildende mittlere Schule (o. Matura) -----	111	30	36	23	11
Matura, Uni -----	164	44	26	19	12
FAMILIENSTAND					
Ledig -----	252	27	29	35	9
Verheiratet oder Lebensgemeinschaft -----	374	37	24	26	13
Geschieden, Getrennt lebend oder Verwitwet -----	174	22	28	29	21
POLITISCHER BEZIRK					
Linz\Wels\Steyr -----	319	34	24	31	10
Rest OÖ -----	481	28	28	29	15
Linz -----	193	44	21	26	9
HH-NETTO-MONATSEINKOMMEN					
Bis 1.500 EUR -----	104	23	13	49	15
1.501 EUR bis 2.500 EUR -----	143	35	23	25	17
Über 2.500 EUR -----	307	38	26	20	16

UMFRAGE: 14-4296 / GEWALTVERBOT IN DER ERZIEHUNG / AUGUST 2022
Tabelle 3

K1.b) wenn der 7-jährige Sohn, weil er frech war, seine Lieblingssendung nicht anschauen darf?

	BASIS	Ja	Eher ja	Eher nein	Nein
	n	%	%	%	%
OÖ BEVÖLKERUNG INSG. -----	800	2	4	27	67
GESCHLECHT					
Männlich -----	393	1	5	24	70
Weiblich -----	407	2	4	30	64
ALTER					
18-29 Jahre -----	147	0	4	11	85
30-49 Jahre -----	269	1	4	39	57
50 Jahre und älter -----	383	3	5	25	67
SCHULBILDUNG					
Pflichtschule (Volks- und Hauptschule) -----	249	2	-	20	78
Lehrausbildung -----	276	1	5	26	67
Berufsbildende mittlere Schule (o. Matura) -----	111	2	6	32	59
Matura, Uni -----	164	1	9	36	54
FAMILIENSTAND					
Ledig -----	252	1	4	24	71
Verheiratet oder Lebensgemeinschaft -----	374	1	5	29	64
Geschieden, Getrennt lebend oder Verwitwet -----	174	4	2	26	68
POLITISCHER BEZIRK					
Linz\Wels\Steyr -----	319	1	3	29	68
Rest OÖ -----	481	2	6	26	66
Linz -----	193	1	3	39	57
HH-NETTO-MONATSEINKOMMEN					
Bis 1.500 EUR -----	104	-	6	28	67
1.501 EUR bis 2.500 EUR -----	143	1	4	26	69
Über 2.500 EUR -----	307	2	6	24	68

UMFRAGE: 14-4296 / GEWALTVERBOT IN DER ERZIEHUNG / AUGUST 2022
Tabelle 4

K1.c) wenn der 9-jährige Sohn, der sein Zimmer nicht aufgeräumt hat, eine Ohrfeige bekommt?

	BASIS	Ja	Eher ja	Eher nein	Nein
	n	%	%	%	%
OÖ BEVÖLKERUNG INSG. -----	800	73	14	6	6
GESCHLECHT					
Männlich -----	393	68	16	8	8
Weiblich -----	407	78	13	4	4
ALTER					
18-29 Jahre -----	147	92	3	3	2
30-49 Jahre -----	269	70	19	4	6
50 Jahre und älter -----	383	69	15	9	7
SCHULBILDUNG					
Pflichtschule (Volks- und Hauptschule) -----	249	72	16	6	6
Lehrausbildung -----	276	66	16	8	9
Berufsbildende mittlere Schule (o. Matura) -----	111	78	13	7	2
Matura, Uni -----	164	85	10	2	2
FAMILIENSTAND					
Ledig -----	252	74	13	5	9
Verheiratet oder Lebensgemeinschaft -----	374	74	16	6	4
Geschieden, Getrennt lebend oder Verwitwet -----	174	73	13	7	7
POLITISCHER BEZIRK					
Linz\Wels\Steyr -----	319	71	13	9	7
Rest OÖ -----	481	75	16	4	5
Linz -----	193	77	15	3	5
HH-NETTO-MONATSEINKOMMEN					
Bis 1.500 EUR -----	104	56	14	9	21
1.501 EUR bis 2.500 EUR -----	143	69	11	14	7
Über 2.500 EUR -----	307	77	14	4	5

Ergebnisse auf Basis n < 80 haben lediglich Indikatorfunktion.

UMFRAGE: 14-4296 / GEWALTVERBOT IN DER ERZIEHUNG / AUGUST 2022
Tabelle 5

K1.d) wenn die 7- und 10-jährigen Geschwister fast jeden Nachmittag alleine verbringen und sich selbst versorgen müssen?

	BASIS	Ja	Eher ja	Eher nein	Nein
	n	%	%	%	%
OÖ BEVÖLKERUNG INSG. -----	800	24	28	28	20
GESCHLECHT					
Männlich -----	393	23	26	30	21
Weiblich -----	407	25	30	26	19
ALTER					
18-29 Jahre -----	147	12	25	42	21
30-49 Jahre -----	269	28	28	27	16
50 Jahre und älter -----	383	25	29	23	23
SCHULBILDUNG					
Pflichtschule (Volks- und Hauptschule) -----	249	20	28	31	22
Lehrausbildung -----	276	28	26	25	21
Berufsbildende mittlere Schule (o. Matura) -----	111	21	30	34	16
Matura, Uni -----	164	24	31	25	20
FAMILIENSTAND					
Ledig -----	252	17	20	38	25
Verheiratet oder Lebensgemeinschaft -----	374	29	33	22	17
Geschieden, Getrennt lebend oder Verwitwet -----	174	23	29	27	21
POLITISCHER BEZIRK					
Linz\Wels\Steyr -----	319	26	24	26	25
Rest OÖ -----	481	23	31	29	17
Linz -----	193	27	27	27	19
HH-NETTO-MONATSEINKOMMEN					
Bis 1.500 EUR -----	104	31	13	22	34
1.501 EUR bis 2.500 EUR -----	143	28	28	24	20
Über 2.500 EUR -----	307	27	28	25	20

UMFRAGE: 14-4296 / GEWALTVERBOT IN DER ERZIEHUNG / AUGUST 2022
Tabelle 6

K1.e) wenn der Vater mit seiner 15jährigen Tochter eine Woche lang nicht mehr spricht, als Strafe dafür, dass er sie beim Rauchen erwischt hat?

	BASIS	Ja	Eher ja	Eher nein	Nein
	n	%	%	%	%
OÖ BEVÖLKERUNG INSG. -----	800	35	29	19	17
GESCHLECHT					
Männlich -----	393	31	31	23	16
Weiblich -----	407	39	28	16	17
ALTER					
18-29 Jahre -----	147	12	46	32	10
30-49 Jahre -----	269	34	32	19	15
50 Jahre und älter -----	383	44	21	14	20
SCHULBILDUNG					
Pflichtschule (Volks- und Hauptschule) -----	249	32	29	22	17
Lehrausbildung -----	276	33	25	21	21
Berufsbildende mittlere Schule (o. Matura) -----	111	37	35	14	15
Matura, Uni -----	164	40	34	16	10
FAMILIENSTAND					
Ledig -----	252	23	35	28	14
Verheiratet oder Lebensgemeinschaft -----	374	39	28	18	15
Geschieden, Getrennt lebend oder Verwitwet -----	174	42	24	11	23
POLITISCHER BEZIRK					
Linz\Wels\Steyr -----	319	38	28	20	14
Rest OÖ -----	481	33	30	19	18
Linz -----	193	39	32	16	13
HH-NETTO-MONATSEINKOMMEN					
Bis 1.500 EUR -----	104	40	13	19	27
1.501 EUR bis 2.500 EUR -----	143	30	32	17	21
Über 2.500 EUR -----	307	41	23	18	17

UMFRAGE: 14-4296 / GEWALTVERBOT IN DER ERZIEHUNG / AUGUST 2022
Tabelle 7

K1.f) wenn der Vater dem 16-jährigen Sohn mit dem Gürtel eine Tracht Prügel verpasst und ihn im Zimmer einsperrt, als Strafe dafür, dass er mehrere Tage die Schule geschwänzt und den Eltern Geld gestohlen hat?

	BASIS	Ja	Eher ja	Eher nein	Nein
	n	%	%	%	%
OÖ BEVÖLKERUNG INSG. -----	800	93	3	3	2
GESCHLECHT					
Männlich -----	393	93	3	2	2
Weiblich -----	407	93	2	3	2
ALTER					
18-29 Jahre -----	147	100	0	-	-
30-49 Jahre -----	269	92	4	3	1
50 Jahre und älter -----	383	91	3	3	3
SCHULBILDUNG					
Pflichtschule (Volks- und Hauptschule) -----	249	89	5	5	2
Lehrausbildung -----	276	93	2	3	2
Berufsbildende mittlere Schule (o. Matura) -----	111	95	2	1	2
Matura, Uni -----	164	97	1	1	1
FAMILIENSTAND					
Ledig -----	252	92	3	4	-
Verheiratet oder Lebensgemeinschaft -----	374	95	1	3	1
Geschieden, Getrennt lebend oder Verwitwet -----	174	90	5	-	5
POLITISCHER BEZIRK					
Linz\Wels\Steyr -----	319	96	1	1	1
Rest OÖ -----	481	91	4	4	2
Linz -----	193	97	1	0	1
HH-NETTO-MONATSEINKOMMEN					
Bis 1.500 EUR -----	104	90	6	-	4
1.501 EUR bis 2.500 EUR -----	143	89	7	3	1
Über 2.500 EUR -----	307	96	1	1	1

UMFRAGE: 14-4296 / GEWALTVERBOT IN DER ERZIEHUNG / AUGUST 2022
Tabelle 8

Geht an: Ab Februar 2019

K1.g) wenn die Eltern dem 14-jährigen Sohn das WLAN sperren, weil er nicht zur vereinbarten Zeit nach Hause gekommen ist?

	BASIS	Ja	Eher ja	Eher nein	Nein
	n	%	%	%	%
OÖ BEVÖLKERUNG INSG. -----	800	4	11	26	59
GESCHLECHT					
Männlich -----	393	6	12	23	59
Weiblich -----	407	2	10	29	59
ALTER					
18-29 Jahre -----	147	2	4	15	80
30-49 Jahre -----	269	1	13	31	55
50 Jahre und älter -----	383	7	12	27	55
SCHULBILDUNG					
Pflichtschule (Volks- und Hauptschule) -----	249	8	10	14	69
Lehrausbildung -----	276	2	8	29	61
Berufsbildende mittlere Schule (o. Matura) -----	111	2	20	35	43
Matura, Uni -----	164	3	12	33	52
FAMILIENSTAND					
Ledig -----	252	5	9	17	68
Verheiratet oder Lebensgemeinschaft -----	374	3	11	33	53
Geschieden, Getrennt lebend oder Verwitwet -----	174	5	13	23	59
POLITISCHER BEZIRK					
Linz/Wels/Steyr -----	319	4	9	27	60
Rest OÖ -----	481	4	13	25	59
Linz -----	193	2	13	29	57
HH-NETTO-MONATSEINKOMMEN					
Bis 1.500 EUR -----	104	10	13	25	52
1.501 EUR bis 2.500 EUR -----	143	2	10	23	65
Über 2.500 EUR -----	307	4	9	28	59

UMFRAGE: 14-4296 / GEWALTVERBOT IN DER ERZIEHUNG / AUGUST 2022

Tabelle 9

Geht an: Ab Februar 2019

K1.h) wenn die Mutter zu der 16-jährigen Tochter, die keine Lehrstelle findet, sagt: "Du bist zu blöd für alles!"?

	BASIS	Ja	Eher ja	Eher nein	Nein
	n	%	%	%	%
OÖ BEVÖLKERUNG INSG. -----	800	37	31	17	15
GESCHLECHT					
Männlich -----	393	30	35	17	18
Weiblich -----	407	44	27	18	12
ALTER					
18-29 Jahre -----	147	18	39	25	17
30-49 Jahre -----	269	42	32	17	8
50 Jahre und älter -----	383	41	27	14	19
SCHULBILDUNG					
Pflichtschule (Volks- und Hauptschule) -----	249	32	22	25	21
Lehrausbildung -----	276	33	35	17	15
Berufsbildende mittlere Schule (o. Matura) -----	111	41	37	11	12
Matura, Uni -----	164	50	34	11	6
FAMILIENSTAND					
Ledig -----	252	20	33	31	16
Verheiratet oder Lebensgemeinschaft -----	374	43	32	12	13
Geschieden, Getrennt lebend oder Verwitwet -----	174	48	27	9	16
POLITISCHER BEZIRK					
Linz/Wels/Steyr -----	319	38	29	13	20
Rest OÖ -----	481	36	33	20	11
Linz -----	193	44	34	16	6
HH-NETTO-MONATSEINKOMMEN					
Bis 1.500 EUR -----	104	30	23	21	26
1.501 EUR bis 2.500 EUR -----	143	31	31	20	18
Über 2.500 EUR -----	307	47	30	8	14

UMFRAGE: 14-4296 / GEWALTVERBOT IN DER ERZIEHUNG / AUGUST 2022

Tabelle 10

K1. Es geht nun um das Thema Erziehung. Wenn in den folgenden Fragen von Kindern die Rede ist, sind immer Kinder und Jugendliche bis 18 Jahre gemeint. Immer wieder hört oder liest man von Gewalt in der Erziehung. Ich lese Ihnen nun verschiedene Beispiele vor. Bei welchen dieser Beispiele würden Sie sagen: Ja, das stimmt, das ist Gewalt in der Erziehung. Ist "Gewalt in der Erziehung":

ÜBERSICHTSTABELLE "JA"

	BASIS	wenn die Mutter der 3-jährigen Tochter einen Klaps auf den Hintern gibt, weil diese nicht aufhört zu quengeln?	wenn der 7-jährige Sohn, weil er frech war, seine Lieblingssendung nicht anschauen darf?	wenn der 9-jährige Sohn, der sein Zimmer nicht aufräumt hat, eine Ohrfeige bekommt?	wenn die 7- und 10-jährigen Geschwister fast jeden Nachmittag alleine verbringen und sich selbst versorgen müssen?	wenn der Vater mit seiner 15-jährigen Tochter eine Woche lang nicht mehr spricht, als Strafe dafür, dass er sie beim Rauchen erwischt hat?	wenn der Vater dem 16-jährigen Sohn mit dem Gürtel eine Tracht Prügel verpasst und ihn im Zimmer einsperrt, als Strafe dafür, dass er mehrere Tage die Schule geschwänzt und den Eltern Geld gestohlen hat?	wenn die Eltern dem 14-jährigen Sohn das WLAN sperren, weil er nicht zur vereinbarten Zeit nach Hause gekommen ist?	wenn die Mutter zu der 16-jährigen Tochter, die keine Lehrstelle findet, sagt: "Du bist zu blöd für alles!?"
	n	%	%	%	%	%	%	%	%
OÖ BEVÖLKERUNG INSG. -----	800	30	2	73	24	35	93	4	37
GESCHLECHT									
Männlich -----	393	30	1	68	23	31	93	6	30
Weiblich -----	407	31	2	78	25	39	93	2	44
ALTER									
18-29 Jahre -----	147	35	0	92	12	12	100	2	18
30-49 Jahre -----	269	27	1	70	28	34	92	1	42
50 Jahre und älter -----	383	31	3	69	25	44	91	7	41
SCHULBILDUNG									
Pflichtschule (Volks- und Hauptschule) -----	249	23	2	72	20	32	89	8	32
Lehrausbildung -----	276	30	1	66	28	33	93	2	33
Berufsbildende mittlere Schule (o. Matura) -----	111	30	2	78	21	37	95	2	41
Matura, Uni -----	164	44	1	85	24	40	97	3	50
FAMILIENSTAND									
Ledig -----	252	27	1	74	17	23	92	5	20
Verheiratet oder Lebensgemeinschaft -----	374	37	1	74	29	39	95	3	43
Geschieden, Getrennt lebend oder Verwitwet -----	174	22	4	73	23	42	90	5	48
POLITISCHER BEZIRK									
Linz\Wels\Steyr -----	319	34	1	71	26	38	96	4	38
Rest OÖ -----	481	28	2	75	23	33	91	4	36
Linz -----	193	44	1	77	27	39	97	2	44
HH-NETTO-MONATSEINKOMMEN									
Bis 1.500 EUR -----	104	23	-	56	31	40	90	10	30
1.501 EUR bis 2.500 EUR -----	143	35	1	69	28	30	89	2	31
Über 2.500 EUR -----	307	38	2	77	27	41	96	4	47

Ergebnisse auf Basis n < 80 haben lediglich Indikatorfunktion.

UMFRAGE: 14-4296 / GEWALTVERBOT IN DER ERZIEHUNG / AUGUST 2022

Tabelle 11

K1. Es geht nun um das Thema Erziehung. Wenn in den folgenden Fragen von Kindern die Rede ist, sind immer Kinder und Jugendliche bis 18 Jahre gemeint. Immer wieder hört oder liest man von Gewalt in der Erziehung. Ich lese Ihnen nun verschiedene Beispiele vor. Bei welchen dieser Beispiele würden Sie sagen: Ja, das stimmt, das ist Gewalt in der Erziehung. Ist "Gewalt in der Erziehung":

ÜBERSICHTSTABELLE "EHER JA"

	BASIS	wenn die Mutter der 3-jährigen Tochter einen Klaps auf den Hintern gibt, weil diese nicht aufhört zu quengeln?	wenn der 7-jährige Sohn, weil er frech war, seine Lieblingssendung nicht anschauen darf?	wenn der 9-jährige Sohn, der sein Zimmer nicht aufräumt hat, eine Ohrfeige bekommt?	wenn die 7- und 10-jährigen Geschwister fast jeden Nachmittag alleine verbringen und sich selbst versorgen müssen?	wenn der Vater mit seiner 15-jährigen Tochter eine Woche lang nicht mehr spricht, als Strafe dafür, dass er sie beim Rauchen erwischt hat?	wenn der Vater dem 16-jährigen Sohn mit dem Gürtel eine Tracht Prügel verpasst und ihn im Zimmer einsperrt, als Strafe dafür, dass er mehrere Tage die Schule geschwänzt und den Eltern Geld gestohlen hat?	wenn die Eltern dem 14-jährigen Sohn das WLAN sperren, weil er nicht zur vereinbarten Zeit nach Hause gekommen ist?	wenn die Mutter zu der 16-jährigen Tochter, die keine Lehrstelle findet, sagt: "Du bist zu blöd für alles!?"
	n	%	%	%	%	%	%	%	%
OÖ BEVÖLKERUNG INSG. -----	800	27	4	14	28	29	3	11	31
GESCHLECHT									
Männlich -----	393	26	5	16	26	31	3	12	35
Weiblich -----	407	27	4	13	30	28	2	10	27
ALTER									
18-29 Jahre -----	147	45	4	3	25	46	0	4	39
30-49 Jahre -----	269	26	4	19	28	32	4	13	32
50 Jahre und älter -----	383	20	5	15	29	21	3	12	27
SCHULBILDUNG									
Pflichtschule (Volks- und Hauptschule) -----	249	26	-	16	28	29	5	10	22
Lehrausbildung -----	276	23	5	16	26	25	2	8	35
Berufsbildende mittlere Schule (o. Matura) -----	111	36	6	13	30	35	2	20	37
Matura, Uni -----	164	26	9	10	31	34	1	12	34
FAMILIENSTAND									
Ledig -----	252	29	4	13	20	35	3	9	33
Verheiratet oder Lebensgemeinschaft -----	374	24	5	16	33	28	1	11	32
Geschieden, Getrennt lebend oder Verwitwet -----	174	28	2	13	29	24	5	13	27
POLITISCHER BEZIRK									
Linz/Wels/Steyr -----	319	24	3	13	24	28	1	9	29
Rest OÖ -----	481	28	6	16	31	30	4	13	33
Linz -----	193	21	3	15	27	32	1	13	34
HH-NETTO-MONATSEINKOMMEN									
Bis 1.500 EUR -----	104	13	6	14	13	13	6	13	23
1.501 EUR bis 2.500 EUR -----	143	23	4	11	28	32	7	10	31
Über 2.500 EUR -----	307	26	6	14	28	23	1	9	30

Ergebnisse auf Basis n < 80 haben lediglich Indikatorfunktion.

UMFRAGE: 14-4296 / GEWALTVERBOT IN DER ERZIEHUNG / AUGUST 2022

Tabelle 12

K1. Es geht nun um das Thema Erziehung. Wenn in den folgenden Fragen von Kindern die Rede ist, sind immer Kinder und Jugendliche bis 18 Jahre gemeint. Immer wieder hört oder liest man von Gewalt in der Erziehung. Ich lese Ihnen nun verschiedene Beispiele vor. Bei welchen dieser Beispiele würden Sie sagen: Ja, das stimmt, das ist Gewalt in der Erziehung. Ist "Gewalt in der Erziehung":

ÜBERSICHTSTABELLE "EHER NEIN"

BASIS	n	wenn die Mutter der 3-jährigen Tochter einen Klaps auf den Hintern gibt, weil diese nicht aufhört zu quengeln?	wenn der 7-jährige Sohn, weil er frech war, seine Lieblingssendung nicht anschauen darf?	wenn der 9-jährige Sohn, der sein Zimmer nicht aufräumt hat, eine Ohrfeige bekommt?	wenn die 7- und 10-jährigen Geschwister fast jeden Nachmittag alleine verbringen und sich selbst versorgen müssen?	wenn der Vater mit seiner 15-jährigen Tochter eine Woche lang nicht mehr spricht, als Strafe dafür, dass er sie beim Rauchen erwischt hat?	wenn der Vater dem 16-jährigen Sohn mit dem Gürtel eine Tracht Prügel verpasst und ihn im Zimmer einsperrt, als Strafe dafür, dass er mehrere Tage die Schule geschwänzt und den Eltern Geld gestohlen hat?	wenn die Eltern dem 14-jährigen Sohn das WLAN sperren, weil er nicht zur vereinbarten Zeit nach Hause gekommen ist?	wenn die Mutter zu der 16-jährigen Tochter, die keine Lehrstelle findet, sagt: "Du bist zu blöd für alles!?"
		%	%	%	%	%	%	%	%
OÖ BEVÖLKERUNG INSG. -----	800	30	27	6	28	19	3	26	17
GESCHLECHT									
Männlich -----	393	28	24	8	30	23	2	23	17
Weiblich -----	407	32	30	4	26	16	3	29	18
ALTER									
18-29 Jahre -----	147	13	11	3	42	32	-	15	25
30-49 Jahre -----	269	35	39	4	27	19	3	31	17
50 Jahre und älter -----	383	33	25	9	23	14	3	27	14
SCHULBILDUNG									
Pflichtschule (Volks- und Hauptschule) -----	249	43	20	6	31	22	5	14	25
Lehrausbildung -----	276	27	26	8	25	21	3	29	17
Berufsbildende mittlere Schule (o. Matura) -----	111	23	32	7	34	14	1	35	11
Matura, Uni -----	164	19	36	2	25	16	1	33	11
FAMILIENSTAND									
Ledig -----	252	35	24	5	38	28	4	17	31
Verheiratet oder Lebensgemeinschaft -----	374	26	29	6	22	18	3	33	12
Geschieden, Getrennt lebend oder Verwitwet -----	174	29	26	7	27	11	-	23	9
POLITISCHER BEZIRK									
Linz/Wels/Steyr -----	319	31	29	9	26	20	1	27	13
Rest OÖ -----	481	29	26	4	29	19	4	25	20
Linz -----	193	26	39	3	27	16	0	29	16
HH-NETTO-MONATSEINKOMMEN									
Bis 1.500 EUR -----	104	49	28	9	22	19	-	25	21
1.501 EUR bis 2.500 EUR -----	143	25	26	14	24	17	3	23	20
Über 2.500 EUR -----	307	20	24	4	25	18	1	28	8

Ergebnisse auf Basis n < 80 haben lediglich Indikatorfunktion.

UMFRAGE: 14-4296 / GEWALTVERBOT IN DER ERZIEHUNG / AUGUST 2022

Tabelle 13

K1. Es geht nun um das Thema Erziehung. Wenn in den folgenden Fragen von Kindern die Rede ist, sind immer Kinder und Jugendliche bis 18 Jahre gemeint. Immer wieder hört oder liest man von Gewalt in der Erziehung. Ich lese Ihnen nun verschiedene Beispiele vor. Bei welchen dieser Beispiele würden Sie sagen: Ja, das stimmt, das ist Gewalt in der Erziehung. Ist "Gewalt in der Erziehung":

ÜBERSICHTSTABELLE "NEIN"

	BASIS	wenn die Mutter der 3-jährigen Tochter einen Klaps auf den Hintern gibt, weil diese nicht aufhört zu quengeln?	wenn der 7-jährige Sohn, weil er frech war, seine Lieblingssendung nicht anschauen darf?	wenn der 9-jährige Sohn, der sein Zimmer nicht aufräumt hat, eine Ohrfeige bekommt?	wenn die 7- und 10-jährigen Geschwister fast jeden Nachmittag alleine verbringen und sich selbst versorgen müssen?	wenn der Vater mit seiner 15-jährigen Tochter eine Woche lang nicht mehr spricht, als Strafe dafür, dass er sie beim Rauchen erwischt hat?	wenn der Vater dem 16-jährigen Sohn mit dem Gürtel eine Tracht Prügel verpasst und ihn im Zimmer einsperrt, als Strafe dafür, dass er mehrere Tage die Schule geschwänzt und den Eltern Geld gestohlen hat?	wenn die Eltern dem 14-jährigen Sohn das WLAN sperren, weil er nicht zur vereinbarten Zeit nach Hause gekommen ist?	wenn die Mutter zu der 16-jährigen Tochter, die keine Lehrstelle findet, sagt: "Du bist zu blöd für alles!"?
	n	%	%	%	%	%	%	%	%
OÖ BEVÖLKERUNG INSG. -----	800	13	67	6	20	17	2	59	15
GESCHLECHT									
Männlich -----	393	16	70	8	21	16	2	59	18
Weiblich -----	407	11	64	4	19	17	2	59	12
ALTER									
18-29 Jahre -----	147	7	85	2	21	10	-	80	17
30-49 Jahre -----	269	12	57	6	16	15	1	55	8
50 Jahre und älter -----	383	16	67	7	23	20	3	55	19
SCHULBILDUNG									
Pflichtschule (Volks- und Hauptschule) -----	249	8	78	6	22	17	2	69	21
Lehrausbildung -----	276	20	67	9	21	21	2	61	15
Berufsbildende mittlere Schule (o. Matura) -----	111	11	59	2	16	15	2	43	12
Matura, Uni -----	164	12	54	2	20	10	1	52	6
FAMILIENSTAND									
Ledig -----	252	9	71	9	25	14	-	68	16
Verheiratet oder Lebensgemeinschaft -----	374	13	64	4	17	15	1	53	13
Geschieden, Getrennt lebend oder Verwitwet -----	174	21	68	7	21	23	5	59	16
POLITISCHER BEZIRK									
Linz/Wels/Steyr -----	319	10	68	7	25	14	1	60	20
Rest OÖ -----	481	15	66	5	17	18	2	59	11
Linz -----	193	9	57	5	19	13	1	57	6
HH-NETTO-MONATSEINKOMMEN									
Bis 1.500 EUR -----	104	15	67	21	34	27	4	52	26
1.501 EUR bis 2.500 EUR -----	143	17	69	7	20	21	1	65	18
Über 2.500 EUR -----	307	16	68	5	20	17	1	59	14

Ergebnisse auf Basis n < 80 haben lediglich Indikatorfunktion.

UMFRAGE: 14-4296 / GEWALTVERBOT IN DER ERZIEHUNG / AUGUST 2022
Tabelle 14

K2. In Österreich ist seit 30 Jahren Gewalt in der Erziehung gesetzlich verboten. Haben Sie von diesem Gesetz schon gehört?

	BASIS	Ja, habe davon gehört	Nein
	n	%	%
OÖ BEVÖLKERUNG INSG. -----	800	75	25
GESCHLECHT			
Männlich -----	393	75	25
Weiblich -----	407	75	25
ALTER			
18-29 Jahre -----	147	90	10
30-49 Jahre -----	269	74	26
50 Jahre und älter -----	383	71	29
SCHULBILDUNG			
Pflichtschule (Volks- und Hauptschule) -----	249	75	25
Lehrausbildung -----	276	72	28
Berufsbildende mittlere Schule (o. Matura) -----	111	79	21
Matura, Uni -----	164	80	20
FAMILIENSTAND			
Ledig -----	252	75	25
Verheiratet oder Lebensgemeinschaft -----	374	72	28
Geschieden, Getrennt lebend oder Verwitwet -----	174	84	16
POLITISCHER BEZIRK			
Linz\Wels\Steyr -----	319	75	25
Rest OÖ -----	481	75	25
Linz -----	193	79	21
HH-NETTO-MONATSEINKOMMEN			
Bis 1.500 EUR -----	104	68	32
1.501 EUR bis 2.500 EUR -----	143	77	23
Über 2.500 EUR -----	307	76	24

Ergebnisse auf Basis n < 80 haben lediglich Indikatorfunktion.

UMFRAGE: 14-4296 / GEWALTVERBOT IN DER ERZIEHUNG / AUGUST 2022

Tabelle 15

K3. Ich lese Ihnen nun verschiedene Erziehungsmaßnahmen vor. Welche dieser Erziehungsmaßnahmen sind Ihrer Meinung nach gesetzlich verboten?

K3.1. Dem Kind eine leichte Watsche geben

	BASIS	Ja, gesetzlich verboten	Nein
	n	%	%
OÖ BEVÖLKERUNG INSG. -----	800	85	15
GESCHLECHT			
Männlich -----	393	86	14
Weiblich -----	407	84	16
ALTER			
18-29 Jahre -----	147	87	13
30-49 Jahre -----	269	85	15
50 Jahre und älter -----	383	84	16
SCHULBILDUNG			
Pflichtschule (Volks- und Hauptschule) -----	249	90	10
Lehrausbildung -----	276	78	22
Berufsbildende mittlere Schule (o. Matura) -----	111	83	17
Matura, Uni -----	164	90	10
FAMILIENSTAND			
Ledig -----	252	90	10
Verheiratet oder Lebensgemeinschaft -----	374	80	20
Geschieden, Getrennt lebend oder Verwitwet -----	174	86	14
POLITISCHER BEZIRK			
Linz/Wels/Steyr -----	319	85	15
Rest OÖ -----	481	85	15
Linz -----	193	88	12
HH-NETTO-MONATSEINKOMMEN			
Bis 1.500 EUR -----	104	89	11
1.501 EUR bis 2.500 EUR -----	143	83	17
Über 2.500 EUR -----	307	83	17

UMFRAGE: 14-4296 / GEWALTVERBOT IN DER ERZIEHUNG / AUGUST 2022
Tabelle 16

K3.2. Das Kind im Zimmer einsperren

	BASIS	Ja, gesetzlich verboten	Nein
	n	%	%
OÖ BEVÖLKERUNG INSG. -----	800	73	27
GESCHLECHT			
Männlich -----	393	69	31
Weiblich -----	407	77	23
ALTER			
18-29 Jahre -----	147	41	59
30-49 Jahre -----	269	79	21
50 Jahre und älter -----	383	80	20
SCHULBILDUNG			
Pflichtschule (Volks- und Hauptschule) -----	249	61	39
Lehrausbildung -----	276	78	22
Berufsbildende mittlere Schule (o. Matura) -----	111	76	24
Matura, Uni -----	164	80	20
FAMILIENSTAND			
Ledig -----	252	57	43
Verheiratet oder Lebensgemeinschaft -----	374	77	23
Geschieden, Getrennt lebend oder Verwitwet -----	174	85	15
POLITISCHER BEZIRK			
Linz\Wels\Steyr -----	319	72	28
Rest OÖ -----	481	73	27
Linz -----	193	77	23
HH-NETTO-MONATSEINKOMMEN			
Bis 1.500 EUR -----	104	78	22
1.501 EUR bis 2.500 EUR -----	143	79	21
Über 2.500 EUR -----	307	78	22

Ergebnisse auf Basis n < 80 haben lediglich Indikatorfunktion.

UMFRAGE: 14-4296 / GEWALTVERBOT IN DER ERZIEHUNG / AUGUST 2022

Tabelle 17

K3.3. Das Kind mit einem Gegenstand schlagen

	BASIS	Ja, gesetzlich verboten	Nein
	n	%	%
OÖ BEVÖLKERUNG INSG. -----	800	99	1
GESCHLECHT			
Männlich -----	393	99	1
Weiblich -----	407	99	1
ALTER			
18-29 Jahre -----	147	100	-
30-49 Jahre -----	269	100	0
50 Jahre und älter -----	383	98	2
SCHULBILDUNG			
Pflichtschule (Volks- und Hauptschule) -----	249	98	2
Lehrausbildung -----	276	99	1
Berufsbildende mittlere Schule (o. Matura) -----	111	100	-
Matura, Uni -----	164	99	1
FAMILIENSTAND			
Ledig -----	252	100	-
Verheiratet oder Lebensgemeinschaft -----	374	99	1
Geschieden, Getrennt lebend oder Verwitwet -----	174	97	3
POLITISCHER BEZIRK			
Linz\Wels\Steyr -----	319	100	0
Rest OÖ -----	481	99	1
Linz -----	193	100	0
HH-NETTO-MONATSEINKOMMEN			
Bis 1.500 EUR -----	104	96	4
1.501 EUR bis 2.500 EUR -----	143	100	0
Über 2.500 EUR -----	307	99	1

Ergebnisse auf Basis n < 80 haben lediglich Indikatorfunktion.

UMFRAGE: 14-4296 / GEWALTVERBOT IN DER ERZIEHUNG / AUGUST 2022

Tabelle 18

K3.4. Dem Kind eine "ordentliche Watsche" geben

	BASIS	Ja, gesetzlich verboten	Nein
	n	%	%
OÖ BEVÖLKERUNG INSG. -----	800	97	3
GESCHLECHT			
Männlich -----	393	96	4
Weiblich -----	407	97	3
ALTER			
18-29 Jahre -----	147	98	2
30-49 Jahre -----	269	98	2
50 Jahre und älter -----	383	96	4
SCHULBILDUNG			
Pflichtschule (Volks- und Hauptschule) -----	249	97	3
Lehrausbildung -----	276	95	5
Berufsbildende mittlere Schule (o. Matura) -----	111	97	3
Matura, Uni -----	164	98	2
FAMILIENSTAND			
Ledig -----	252	97	3
Verheiratet oder Lebensgemeinschaft -----	374	96	4
Geschieden, Getrennt lebend oder Verwitwet -----	174	97	3
POLITISCHER BEZIRK			
Linz\Wels\Steyr -----	319	98	2
Rest OÖ -----	481	96	4
Linz -----	193	97	3
HH-NETTO-MONATSEINKOMMEN			
Bis 1.500 EUR -----	104	100	-
1.501 EUR bis 2.500 EUR -----	143	96	4
Über 2.500 EUR -----	307	96	4

Ergebnisse auf Basis n < 80 haben lediglich Indikatorfunktion.

UMFRAGE: 14-4296 / GEWALTVERBOT IN DER ERZIEHUNG / AUGUST 2022

Tabelle 19

K3.5. Dem Kind den Hintern versohlen

	BASIS	Ja, gesetzlich verboten	Nein
	n	%	%
OÖ BEVÖLKERUNG INSG. -----	800	94	6
GESCHLECHT			
Männlich -----	393	95	5
Weiblich -----	407	94	6
ALTER			
18-29 Jahre -----	147	97	3
30-49 Jahre -----	269	97	3
50 Jahre und älter -----	383	92	8
SCHULBILDUNG			
Pflichtschule (Volks- und Hauptschule) -----	249	93	7
Lehrausbildung -----	276	94	6
Berufsbildende mittlere Schule (o. Matura) -----	111	96	4
Matura, Uni -----	164	97	3
FAMILIENSTAND			
Ledig -----	252	97	3
Verheiratet oder Lebensgemeinschaft -----	374	95	5
Geschieden, Getrennt lebend oder Verwitwet -----	174	91	9
POLITISCHER BEZIRK			
Linz\Wels\Steyr -----	319	95	5
Rest OÖ -----	481	94	6
Linz -----	193	94	6
HH-NETTO-MONATSEINKOMMEN			
Bis 1.500 EUR -----	104	95	5
1.501 EUR bis 2.500 EUR -----	143	91	9
Über 2.500 EUR -----	307	95	5

Ergebnisse auf Basis n < 80 haben lediglich Indikatorfunktion.

UMFRAGE: 14-4296 / GEWALTVERBOT IN DER ERZIEHUNG / AUGUST 2022
Tabelle 20

K3.6. Das Kind beschimpfen

	BASIS	Ja, gesetzlich verboten	Nein
	n	%	%
OÖ BEVÖLKERUNG INSG. -----	800	30	70
GESCHLECHT			
Männlich -----	393	31	69
Weiblich -----	407	28	72
ALTER			
18-29 Jahre -----	147	20	80
30-49 Jahre -----	269	37	63
50 Jahre und älter -----	383	28	72
SCHULBILDUNG			
Pflichtschule (Volks- und Hauptschule) -----	249	20	80
Lehrausbildung -----	276	33	67
Berufsbildende mittlere Schule (o. Matura) -----	111	25	75
Matura, Uni -----	164	41	59
FAMILIENSTAND			
Ledig -----	252	24	76
Verheiratet oder Lebensgemeinschaft -----	374	36	64
Geschieden, Getrennt lebend oder Verwitwet -----	174	24	76
POLITISCHER BEZIRK			
Linz\Wels\Steyr -----	319	30	70
Rest OÖ -----	481	29	71
Linz -----	193	31	69
HH-NETTO-MONATSEINKOMMEN			
Bis 1.500 EUR -----	104	40	60
1.501 EUR bis 2.500 EUR -----	143	19	81
Über 2.500 EUR -----	307	39	61

Ergebnisse auf Basis n < 80 haben lediglich Indikatorfunktion.

UMFRAGE: 14-4296 / GEWALTVERBOT IN DER ERZIEHUNG / AUGUST 2022
Tabelle 21

K3.7. Dem Kind das Essen verweigern

	BASIS	Ja, gesetzlich verboten	Nein
	n	%	%
OÖ BEVÖLKERUNG INSG. -----	800	89	11
GESCHLECHT			
Männlich -----	393	89	11
Weiblich -----	407	89	11
ALTER			
18-29 Jahre -----	147	95	5
30-49 Jahre -----	269	87	13
50 Jahre und älter -----	383	88	12
SCHULBILDUNG			
Pflichtschule (Volks- und Hauptschule) -----	249	84	16
Lehrausbildung -----	276	90	10
Berufsbildende mittlere Schule (o. Matura) -----	111	87	13
Matura, Uni -----	164	95	5
FAMILIENSTAND			
Ledig -----	252	88	12
Verheiratet oder Lebensgemeinschaft -----	374	91	9
Geschieden, Getrennt lebend oder Verwitwet -----	174	85	15
POLITISCHER BEZIRK			
Linz\Wels\Steyr -----	319	91	9
Rest OÖ -----	481	87	13
Linz -----	193	95	5
HH-NETTO-MONATSEINKOMMEN			
Bis 1.500 EUR -----	104	78	22
1.501 EUR bis 2.500 EUR -----	143	89	11
Über 2.500 EUR -----	307	92	8

Ergebnisse auf Basis n < 80 haben lediglich Indikatorfunktion.

UMFRAGE: 14-4296 / GEWALTVERBOT IN DER ERZIEHUNG / AUGUST 2022
Tabelle 22

K3.8. Dem Kind Internetverbot geben

	BASIS	Ja, gesetzlich verboten	Nein
	n	%	%
OÖ BEVÖLKERUNG INSG. -----	800	5	95
GESCHLECHT			
Männlich -----	393	4	96
Weiblich -----	407	6	94
ALTER			
18-29 Jahre -----	147	0	100
30-49 Jahre -----	269	5	95
50 Jahre und älter -----	383	6	94
SCHULBILDUNG			
Pflichtschule (Volks- und Hauptschule) -----	249	6	94
Lehrausbildung -----	276	3	97
Berufsbildende mittlere Schule (o. Matura) -----	111	8	92
Matura, Uni -----	164	3	97
FAMILIENSTAND			
Ledig -----	252	5	95
Verheiratet oder Lebensgemeinschaft -----	374	5	95
Geschieden, Getrennt lebend oder Verwitwet -----	174	3	97
POLITISCHER BEZIRK			
Linz\Wels\Steyr -----	319	7	93
Rest OÖ -----	481	3	97
Linz -----	193	4	96
HH-NETTO-MONATSEINKOMMEN			
Bis 1.500 EUR -----	104	9	91
1.501 EUR bis 2.500 EUR -----	143	9	91
Über 2.500 EUR -----	307	2	98

Ergebnisse auf Basis n < 80 haben lediglich Indikatorfunktion.

UMFRAGE: 14-4296 / GEWALTVERBOT IN DER ERZIEHUNG / AUGUST 2022

Tabelle 23

Geht an: Ab Februar 2019

K3.9. Dem Kind das Handy wegnehmen

	BASIS	Ja, gesetzlich verboten	Nein
	n	%	%
OÖ BEVÖLKERUNG INSG. -----	800	5	95
GESCHLECHT			
Männlich -----	393	7	93
Weiblich -----	407	2	98
ALTER			
18-29 Jahre -----	147	2	98
30-49 Jahre -----	269	4	96
50 Jahre und älter -----	383	6	94
SCHULBILDUNG			
Pflichtschule (Volks- und Hauptschule) -----	249	9	91
Lehrausbildung -----	276	1	99
Berufsbildende mittlere Schule (o. Matura) -----	111	5	95
Matura, Uni -----	164	4	96
FAMILIENSTAND			
Ledig -----	252	4	96
Verheiratet oder Lebensgemeinschaft -----	374	6	94
Geschieden, Getrennt lebend oder Verwitwet -----	174	1	99
POLITISCHER BEZIRK			
Linz/Wels/Steyr -----	319	9	91
Rest OÖ -----	481	2	98
Linz -----	193	7	93
HH-NETTO-MONATSEINKOMMEN			
Bis 1.500 EUR -----	104	9	91
1.501 EUR bis 2.500 EUR -----	143	5	95
Über 2.500 EUR -----	307	6	94

UMFRAGE: 14-4296 / GEWALTVERBOT IN DER ERZIEHUNG / AUGUST 2022

Tabelle 24

K3. Ich lese Ihnen nun verschiedene Erziehungsmaßnahmen vor. Welche dieser Erziehungsmaßnahmen sind Ihrer Meinung nach gesetzlich verboten?

ÜBERSICHTSTABELLE "Ja, gesetzlich verboten"

	BASIS	Dem Kind eine leichte Watsche geben	Das Kind im Zimmer einsperren	Das Kind mit einem Gegenstand schlagen	Dem Kind eine "ordentliche Watsche" geben	Dem Kind den Hintern versohlen	Das Kind beschimpfen	Dem Kind das Essen verweigern	Dem Kind Internetverbot geben	Dem Kind das Handy wegnehmen
	n	%	%	%	%	%	%	%	%	%
OÖ BEVÖLKERUNG INSG. -----	800	85	73	99	97	94	30	89	5	5
GESCHLECHT										
Männlich -----	393	86	69	99	96	95	31	89	4	7
Weiblich -----	407	84	77	99	97	94	28	89	6	2
ALTER										
18-29 Jahre -----	147	87	41	100	98	97	20	95	0	2
30-49 Jahre -----	269	85	79	100	98	97	37	87	5	4
50 Jahre und älter -----	383	84	80	98	96	92	28	88	6	6
SCHULBILDUNG										
Pflichtschule (Volks- und Hauptschule) -----	249	90	61	98	97	93	20	84	6	9
Lehrausbildung -----	276	78	78	99	95	94	33	90	3	1
Berufsbildende mittlere Schule (o. Matura) -----	111	83	76	100	97	96	25	87	8	5
Matura, Uni -----	164	90	80	99	98	97	41	95	3	4
FAMILIENSTAND										
Ledig -----	252	90	57	100	97	97	24	88	5	4
Verheiratet oder Lebensgemeinschaft -----	374	80	77	99	96	95	36	91	5	6
Geschieden, Getrennt lebend oder Verwitwet -----	174	86	85	97	97	91	24	85	3	1
POLITISCHER BEZIRK										
Linz\Wels\Steyr -----	319	85	72	100	98	95	30	91	7	9
Rest OÖ -----	481	85	73	99	96	94	29	87	3	2
Linz -----	193	88	77	100	97	94	31	95	4	7
HH-NETTO-MONATSEINKOMMEN										
Bis 1.500 EUR -----	104	89	78	96	100	95	40	78	9	9
1.501 EUR bis 2.500 EUR -----	143	83	79	100	96	91	19	89	9	5
Über 2.500 EUR -----	307	83	78	99	96	95	39	92	2	6

UMFRAGE: 14-4296 / GEWALTVERBOT IN DER ERZIEHUNG / AUGUST 2022

Tabelle 25

K3. Ich lese Ihnen nun verschiedene Erziehungsmaßnahmen vor. Welche dieser Erziehungsmaßnahmen sind Ihrer Meinung nach gesetzlich verboten?

ÜBERSICHTSTABELLE "Nein"

	BASIS	Dem Kind eine leichte Watsche geben	Das Kind im Zimmer einsperren	Das Kind mit einem Gegenstand schlagen	Dem Kind eine "ordentliche Watsche" geben	Dem Kind den Hintern versohlen	Das Kind beschimpfen	Dem Kind das Essen verweigern	Dem Kind Internetverbot geben	Dem Kind das Handy wegnehmen
	n	%	%	%	%	%	%	%	%	%
OÖ BEVÖLKERUNG INSG. -----	800	15	27	1	3	6	70	11	95	95
GESCHLECHT										
Männlich -----	393	14	31	1	4	5	69	11	96	93
Weiblich -----	407	16	23	1	3	6	72	11	94	98
ALTER										
18-29 Jahre -----	147	13	59	-	2	3	80	5	100	98
30-49 Jahre -----	269	15	21	0	2	3	63	13	95	96
50 Jahre und älter -----	383	16	20	2	4	8	72	12	94	94
SCHULBILDUNG										
Pflichtschule (Volks- und Hauptschule) -----	249	10	39	2	3	7	80	16	94	91
Lehrausbildung -----	276	22	22	1	5	6	67	10	97	99
Berufsbildende mittlere Schule (o. Matura) -----	111	17	24	-	3	4	75	13	92	95
Matura, Uni -----	164	10	20	1	2	3	59	5	97	96
FAMILIENSTAND										
Ledig -----	252	10	43	-	3	3	76	12	95	96
Verheiratet oder Lebensgemeinschaft -----	374	20	23	1	4	5	64	9	95	94
Geschieden, Getrennt lebend oder Verwitwet -----	174	14	15	3	3	9	76	15	97	99
POLITISCHER BEZIRK										
Linz\Wels\Steyr -----	319	15	28	0	2	5	70	9	93	91
Rest OÖ -----	481	15	27	1	4	6	71	13	97	98
Linz -----	193	12	23	0	3	6	69	5	96	93
HH-NETTO-MONATSEINKOMMEN										
Bis 1.500 EUR -----	104	11	22	4	-	5	60	22	91	91
1.501 EUR bis 2.500 EUR -----	143	17	21	0	4	9	81	11	91	95
Über 2.500 EUR -----	307	17	22	1	4	5	61	8	98	94

UMFRAGE: 14-4296 / GEWALTVERBOT IN DER ERZIEHUNG / AUGUST 2022
Tabelle 26

K4. Ich lese Ihnen nun verschiedene Aussagen von Eltern vor. Wie sehr stimmen Sie folgenden Aussagen zu? 1 bedeutet, Sie stimmen voll und ganz zu, 5 bedeutet, Sie stimmen gar nicht zu. Mit den Zahlen dazwischen können Sie abstufen.

K4.a) Eine "gesunde Watsche" schadet niemandem.

	BASIS n	Stimme voll und ganz zu					Stimme gar nicht zu (5)	Kann nicht sagen	Durchschnitt Ø
		(1)	2	3	4				
		%	%	%	%	%	%		
OÖ BEVÖLKERUNG INSG. -----	800	5	9	10	12	62	1	4,19	
GESCHLECHT									
Männlich -----	393	8	10	11	16	56	-	4,03	
Weiblich -----	407	2	9	10	9	68	1	4,34	
ALTER									
18-29 Jahre -----	147	1	8	8	15	67	-	4,40	
30-49 Jahre -----	269	4	10	13	15	59	-	4,15	
50 Jahre und älter -----	383	7	9	9	10	63	1	4,14	
SCHULBILDUNG									
Pflichtschule (Volks- und Hauptschule) -----	249	4	9	10	11	64	2	4,24	
Lehrausbildung -----	276	8	12	14	11	55	-	3,94	
Berufsbildende mittlere Schule (o. Matura) -----	111	3	11	6	16	63	-	4,27	
Matura, Uni -----	164	2	4	9	13	72	-	4,49	
FAMILIENSTAND									
Ledig -----	252	6	8	8	11	67	-	4,26	
Verheiratet oder Lebensgemeinschaft -----	374	6	10	8	14	62	-	4,17	
Geschieden, Getrennt lebend oder Verwitwet -----	174	1	11	18	11	56	3	4,13	
POLITISCHER BEZIRK									
Linz\Wels\Steyr -----	319	5	10	10	11	65	-	4,20	
Rest OÖ -----	481	5	9	11	13	61	1	4,18	
Linz -----	193	3	7	11	9	70	-	4,37	
HH-NETTO-MONATSEINKOMMEN									
Bis 1.500 EUR -----	104	11	4	11	13	60	-	4,06	
1.501 EUR bis 2.500 EUR -----	143	4	16	7	11	58	4	4,07	
Über 2.500 EUR -----	307	5	8	13	12	61	-	4,16	

UMFRAGE: 14-4296 / GEWALTVERBOT IN DER ERZIEHUNG / AUGUST 2022
Tabelle 27

K4.b) Kinder haben ein Recht auf gewaltfreie Erziehung.

	BASIS	Stimme voll und ganz zu (1)	2	3	4	Stimme gar nicht zu (5)	Kann nicht sagen	Durchschnitt
	n	%	%	%	%	%	%	Ø
OÖ BEVÖLKERUNG INSG. -----	800	92	5	2	0	0	1	1,11
GESCHLECHT								
Männlich -----	393	92	4	4	0	0	-	1,13
Weiblich -----	407	92	6	0	0	0	1	1,08
ALTER								
18-29 Jahre -----	147	93	6	0	-	-	-	1,07
30-49 Jahre -----	269	91	5	4	-	0	-	1,13
50 Jahre und älter -----	383	92	4	2	0	0	1	1,10
SCHULBILDUNG								
Pflichtschule (Volks- und Hauptschule) -----	249	92	5	3	-	-	-	1,11
Lehrausbildung -----	276	87	7	3	0	0	2	1,16
Berufsbildende mittlere Schule (o. Matura) -----	111	97	2	0	1	-	-	1,04
Matura, Uni -----	164	96	3	0	-	0	-	1,05
FAMILIENSTAND								
Ledig -----	252	89	7	3	-	-	2	1,13
Verheiratet oder Lebensgemeinschaft -----	374	92	6	2	0	0	-	1,11
Geschieden, Getrennt lebend oder Verwitwet -----	174	96	1	2	0	-	-	1,07
POLITISCHER BEZIRK								
Linz/Wels/Steyr -----	319	93	4	2	-	-	1	1,07
Rest OÖ -----	481	91	6	2	0	0	-	1,13
Linz -----	193	95	3	2	-	-	-	1,07
HH-NETTO-MONATSEINKOMMEN								
Bis 1.500 EUR -----	104	87	3	6	-	-	4	1,15
1.501 EUR bis 2.500 EUR -----	143	91	4	4	-	0	-	1,14
Über 2.500 EUR -----	307	93	5	2	0	0	-	1,10

UMFRAGE: 14-4296 / GEWALTVERBOT IN DER ERZIEHUNG / AUGUST 2022

Tabelle 28

K4.c) Wenn einem alles zu viel wird, z.B. Arbeit, private Sorgen, etc. und dann auch noch die Kinder lästig sind, kann es schon einmal vorkommen, dass einem die Hand ausrutscht.

	BASIS n	Stimme voll und ganz zu					Stimme gar nicht zu (5)	Kann nicht sagen	Durchschnitt Ø
		(1)	2	3	4	(5)			
		%	%	%	%	%	%		
OÖ BEVÖLKERUNG INSG. -----	800	7	14	22	20	34	2	3,62	
GESCHLECHT									
Männlich -----	393	5	15	18	18	43	1	3,79	
Weiblich -----	407	9	13	26	22	26	4	3,45	
ALTER									
18-29 Jahre -----	147	7	19	19	24	23	8	3,42	
30-49 Jahre -----	269	2	16	19	20	42	-	3,85	
50 Jahre und älter -----	383	11	11	25	19	33	1	3,53	
SCHULBILDUNG									
Pflichtschule (Volks- und Hauptschule) -----	249	7	22	18	30	18	5	3,30	
Lehrausbildung -----	276	8	10	22	19	40	0	3,73	
Berufsbildende mittlere Schule (o. Matura) -----	111	9	12	30	14	35	1	3,55	
Matura, Uni -----	164	4	11	22	11	50	2	3,96	
FAMILIENSTAND									
Ledig -----	252	3	14	18	28	32	5	3,75	
Verheiratet oder Lebensgemeinschaft -----	374	6	14	21	17	42	0	3,76	
Geschieden, Getrennt lebend oder Verwitwet -----	174	16	14	30	15	22	3	3,13	
POLITISCHER BEZIRK									
Linz/Wels/Steyr -----	319	8	19	20	16	36	2	3,54	
Rest OÖ -----	481	6	11	23	23	34	2	3,68	
Linz -----	193	6	13	21	22	36	3	3,71	
HH-NETTO-MONATSEINKOMMEN									
Bis 1.500 EUR -----	104	9	9	19	25	38	-	3,75	
1.501 EUR bis 2.500 EUR -----	143	13	16	21	13	36	-	3,43	
Über 2.500 EUR -----	307	5	12	22	19	42	0	3,82	

UMFRAGE: 14-4296 / GEWALTVERBOT IN DER ERZIEHUNG / AUGUST 2022

Tabelle 29

K4.d) Das Gespräch mit Kindern ist immer noch die beste Möglichkeit, um Streit zu schlichten.

	BASIS n	Stimme voll und ganz zu					Stimme gar nicht zu (5)	Kann nicht sagen	Durchschnitt Ø
		(1)	2	3	4	(5)			
		%	%	%	%	%	%		
OÖ BEVÖLKERUNG INSG. -----	800	90	6	2	0	0	1	1,13	
GESCHLECHT									
Männlich -----	393	87	9	3	-	0	2	1,15	
Weiblich -----	407	93	4	2	1	-	0	1,10	
ALTER									
18-29 Jahre -----	147	80	11	5	-	0	4	1,21	
30-49 Jahre -----	269	91	6	1	1	0	0	1,13	
50 Jahre und älter -----	383	93	4	2	0	-	0	1,09	
SCHULBILDUNG									
Pflichtschule (Volks- und Hauptschule) -----	249	90	5	3	-	-	3	1,11	
Lehrausbildung -----	276	91	7	0	1	0	0	1,12	
Berufsbildende mittlere Schule (o. Matura) -----	111	89	6	5	-	-	-	1,15	
Matura, Uni -----	164	89	7	2	0	0	0	1,14	
FAMILIENSTAND									
Ledig -----	252	86	8	3	0	-	3	1,15	
Verheiratet oder Lebensgemeinschaft -----	374	92	6	1	1	0	0	1,12	
Geschieden, Getrennt lebend oder Verwitwet -----	174	93	3	3	-	-	-	1,10	
POLITISCHER BEZIRK									
Linz/Wels/Steyr -----	319	87	9	2	0	0	2	1,15	
Rest OÖ -----	481	92	5	2	1	0	0	1,11	
Linz -----	193	89	9	1	0	0	-	1,14	
HH-NETTO-MONATSEINKOMMEN									
Bis 1.500 EUR -----	104	93	0	6	1	-	-	1,14	
1.501 EUR bis 2.500 EUR -----	143	93	6	-	-	-	0	1,06	
Über 2.500 EUR -----	307	89	7	4	0	0	1	1,15	

UMFRAGE: 14-4296 / GEWALTVERBOT IN DER ERZIEHUNG / AUGUST 2022
Tabelle 30

K4.e) Wie man sein Kind behandelt und welche Erziehungsmethoden man anwendet, geht niemanden etwas an.

	BASIS n	Stimme voll und ganz zu					Stimme gar nicht zu (5)	Kann nicht sagen	Durchschnitt Ø
		(1)	2	3	4	(5)			
		%	%	%	%	%	%		
OÖ BEVÖLKERUNG INSG. -----	800	11	8	23	20	37	2	3,64	
GESCHLECHT									
Männlich -----	393	16	7	26	22	29	0	3,42	
Weiblich -----	407	8	9	19	18	45	3	3,85	
ALTER									
18-29 Jahre -----	147	5	4	22	40	29	-	3,83	
30-49 Jahre -----	269	14	6	24	21	35	1	3,58	
50 Jahre und älter -----	383	12	10	22	11	41	3	3,61	
SCHULBILDUNG									
Pflichtschule (Volks- und Hauptschule) -----	249	21	3	19	19	35	2	3,44	
Lehrausbildung -----	276	10	9	30	20	30	2	3,52	
Berufsbildende mittlere Schule (o. Matura) -----	111	5	15	22	15	41	0	3,72	
Matura, Uni -----	164	3	8	17	23	49	0	4,07	
FAMILIENSTAND									
Ledig -----	252	15	4	19	26	34	2	3,62	
Verheiratet oder Lebensgemeinschaft -----	374	7	9	28	16	40	1	3,74	
Geschieden, Getrennt lebend oder Verwitwet -----	174	17	11	17	18	34	3	3,44	
POLITISCHER BEZIRK									
Linz/Wels/Steyr -----	319	15	6	22	21	33	3	3,53	
Rest OÖ -----	481	9	9	23	19	39	0	3,71	
Linz -----	193	9	7	22	21	40	3	3,79	
HH-NETTO-MONATSEINKOMMEN									
Bis 1.500 EUR -----	104	32	8	12	16	28	4	3,00	
1.501 EUR bis 2.500 EUR -----	143	8	6	36	17	33	-	3,59	
Über 2.500 EUR -----	307	8	10	25	17	39	1	3,69	

UMFRAGE: 14-4296 / GEWALTVERBOT IN DER ERZIEHUNG / AUGUST 2022
Tabelle 31

Geht an: Ab Februar 2019

K4.f) Wenn man mitbekommt, dass ein Kind schlecht behandelt wird, soll man sich einmischen.

	BASIS n	Stimme voll und ganz zu					Stimme gar nicht zu (5)	Kann nicht sagen	Durchschnitt Ø
		(1)	2	3	4	(5)			
		%	%	%	%	%	%		
OÖ BEVÖLKERUNG INSG. -----	800	50	25	16	3	4	1	1,83	
GESCHLECHT									
Männlich -----	393	41	30	22	1	4	2	1,95	
Weiblich -----	407	60	21	11	4	4	0	1,72	
ALTER									
18-29 Jahre -----	147	37	47	7	0	2	6	1,74	
30-49 Jahre -----	269	50	22	21	4	4	0	1,89	
50 Jahre und älter -----	383	56	19	17	3	5	0	1,82	
SCHULBILDUNG									
Pflichtschule (Volks- und Hauptschule) -----	249	45	30	10	4	7	3	1,95	
Lehrausbildung -----	276	51	22	22	2	4	-	1,87	
Berufsbildende mittlere Schule (o. Matura) -----	111	54	22	18	2	3	1	1,75	
Matura, Uni -----	164	56	25	16	1	1	1	1,64	
FAMILIENSTAND									
Ledig -----	252	41	31	16	2	6	4	1,99	
Verheiratet oder Lebensgemeinschaft -----	374	58	23	15	3	1	0	1,65	
Geschieden, Getrennt lebend oder Verwitwet -----	174	48	21	20	3	8	-	2,01	
POLITISCHER BEZIRK									
Linz/Wels/Steyr -----	319	44	26	17	4	8	0	2,06	
Rest OÖ -----	481	55	25	16	2	1	2	1,68	
Linz -----	193	51	22	20	6	1	0	1,83	
HH-NETTO-MONATSEINKOMMEN									
Bis 1.500 EUR -----	104	55	10	18	2	15	-	2,10	
1.501 EUR bis 2.500 EUR -----	143	52	21	22	1	3	1	1,82	
Über 2.500 EUR -----	307	53	27	18	1	1	0	1,69	

UMFRAGE: 14-4296 / GEWALTVERBOT IN DER ERZIEHUNG / AUGUST 2022

Tabelle 32

K4. Ich lese Ihnen nun verschiedene Aussagen von Eltern vor. Wie sehr stimmen Sie folgenden Aussagen zu? 1 bedeutet, Sie stimmen voll und ganz zu, 5 bedeutet, Sie stimmen gar nicht zu. Mit den Zahlen dazwischen können Sie abstufen.

ÜBERSICHTSTABELLE "TOP-2-BOXES"

BASIS	Eine "gesunde Watsche" schadet niemandem.		Kinder haben ein Recht auf gewaltfreie Erziehung.		Wenn einem alles zu viel wird, z.B. Arbeit, private Sorgen, etc. und dann auch noch die Kinder lästig sind, kann es schon einmal vorkommen, dass einem die Hand ausrutscht.	Das Gespräch mit Kindern ist immer noch die beste Möglichkeit, um Streit zu schlichten.	Wie man sein Kind behandelt und welche Erziehungsmethoden man anwendet, geht niemanden etwas an.	Wenn man mitbekommt, dass ein Kind schlecht behandelt wird, soll man sich einmischen.
	n	%	%	%	%	%	%	%
OÖ BEVÖLKERUNG INSG. -----	800	14	97		21	96	19	76
GESCHLECHT								
Männlich -----	393	17	96		20	95	22	71
Weiblich -----	407	11	98		22	97	16	80
ALTER								
18-29 Jahre -----	147	9	100		26	91	9	85
30-49 Jahre -----	269	13	96		18	97	20	72
50 Jahre und älter -----	383	17	97		22	98	22	75
SCHULBILDUNG								
Pflichtschule (Volks- und Hauptschule) -----	249	13	97		29	95	25	75
Lehrausbildung -----	276	20	94		19	98	19	72
Berufsbildende mittlere Schule (o. Matura) -----	111	14	99		20	95	21	76
Matura, Uni -----	164	6	99		14	97	11	82
FAMILIENSTAND								
Ledig -----	252	13	95		17	94	19	72
Verheiratet oder Lebensgemeinschaft -----	374	15	98		20	98	16	81
Geschieden, Getrennt lebend oder Verwitwet -----	174	12	97		30	97	27	69
POLITISCHER BEZIRK								
Linz\Wels\Steyr -----	319	15	97		27	95	21	70
Rest OÖ -----	481	14	97		18	97	18	80
Linz -----	193	10	98		19	98	15	73
HH-NETTO-MONATSEINKOMMEN								
Bis 1.500 EUR -----	104	16	90		17	93	40	66
1.501 EUR bis 2.500 EUR -----	143	20	95		29	100	15	73
Über 2.500 EUR -----	307	13	98		17	95	18	80

Ergebnisse auf Basis n < 80 haben lediglich Indikatorfunktion.

UMFRAGE: 14-4296 / GEWALTVERBOT IN DER ERZIEHUNG / AUGUST 2022

Tabelle 33

K4. Ich lese Ihnen nun verschiedene Aussagen von Eltern vor. Wie sehr stimmen Sie folgenden Aussagen zu? 1 bedeutet, Sie stimmen voll und ganz zu, 5 bedeutet, Sie stimmen gar nicht zu. Mit den Zahlen dazwischen können Sie abstufen.

ÜBERSICHTSTABELLE "DURCHSCHNITTE"

	Eine "gesunde Watsche" schadet niemandem.	Kinder haben ein Recht auf gewalt- freie Erziehung.	Wenn einem alles zu viel wird, z.B. Arbeit, private Sorgen, etc. und dann auch noch die Kinder lästig sind, kann es schon einmal vor- kommen, dass ei- nem die Hand ausrutscht.	Das Gespräch mit Kindern ist immer noch die beste Möglichkeit, um Streit zu schlichten.	Wie man sein Kind behandelt und welche Erzie- hungsmethoden man anwendet, geht niemanden etwas an.	Wenn man mitbe- kommt, dass ein Kind schlecht be- handelt wird, soll man sich einmischen.
	Ø	Ø	Ø	Ø	Ø	Ø
OÖ BEVÖLKERUNG INSG. -----	4,19	1,11	3,62	1,13	3,64	1,83
GESCHLECHT						
Männlich -----	4,03	1,13	3,79	1,15	3,42	1,95
Weiblich -----	4,34	1,08	3,45	1,10	3,85	1,72
ALTER						
18-29 Jahre -----	4,40	1,07	3,42	1,21	3,83	1,74
30-49 Jahre -----	4,15	1,13	3,85	1,13	3,58	1,89
50 Jahre und älter -----	4,14	1,10	3,53	1,09	3,61	1,82
SCHULBILDUNG						
Pflichtschule (Volks- und Hauptschule)	4,24	1,11	3,30	1,11	3,44	1,95
Lehrausbildung -----	3,94	1,16	3,73	1,12	3,52	1,87
Berufsbildende mittlere Schule (o. Matura) -----	4,27	1,04	3,55	1,15	3,72	1,75
Matura, Uni -----	4,49	1,05	3,96	1,14	4,07	1,64
FAMILIENSTAND						
Ledig -----	4,26	1,13	3,75	1,15	3,62	1,99
Verheiratet oder Lebensgemeinschaft - Geschieden, Getrennt lebend oder Verwitwet -----	4,17	1,11	3,76	1,12	3,74	1,65
	4,13	1,07	3,13	1,10	3,44	2,01
POLITISCHER BEZIRK						
Linz/Wels/Steyr -----	4,20	1,07	3,54	1,15	3,53	2,06
Rest OÖ -----	4,18	1,13	3,68	1,11	3,71	1,68
Linz -----	4,37	1,07	3,71	1,14	3,79	1,83
HH-NETTO-MONATSEINKOMMEN						
Bis 1.500 EUR -----	4,06	1,15	3,75	1,14	3,00	2,10
1.501 EUR bis 2.500 EUR -----	4,07	1,14	3,43	1,06	3,59	1,82
Über 2.500 EUR -----	4,16	1,10	3,82	1,15	3,69	1,69

Ergebnisse auf Basis n < 80 haben lediglich Indikatorfunktion.

UMFRAGE: 14-4296 / GEWALTVERBOT IN DER ERZIEHUNG / AUGUST 2022

Tabelle 34

K5. Ich lese Ihnen nun Aussagen vor, die auf Ihre eigene Erziehung zutreffen können. Bei welchen Aussagen würden Sie sagen: "Ja, das stimmt, so war das damals bei mir auch."

K5.a) Ich bekam eine leichte Ohrfeige.

	BASIS	Ja, oft	Ja, selten	Nie/!st nie vorgekommen
	n	%	%	%
OÖ BEVÖLKERUNG INSG. -----	800	15	50	35
GESCHLECHT				
Männlich -----	393	20	52	28
Weiblich -----	407	11	47	42
ALTER				
18-29 Jahre -----	147	8	34	58
30-49 Jahre -----	269	18	49	33
50 Jahre und älter -----	383	16	56	28
SCHULBILDUNG				
Pflichtschule (Volks- und Hauptschule) -----	249	15	44	41
Lehrausbildung -----	276	21	52	26
Berufsbildende mittlere Schule (o. Matura) -----	111	11	56	33
Matura, Uni -----	164	8	51	41
FAMILIENSTAND				
Ledig -----	252	11	45	44
Verheiratet oder Lebensgemeinschaft -----	374	18	52	30
Geschieden, Getrennt lebend oder Verwitwet -----	174	16	52	32
POLITISCHER BEZIRK				
Linz/Wels/Steyr -----	319	18	48	34
Rest OÖ -----	481	13	51	35
Linz -----	193	20	44	36
HH-NETTO-MONATSEINKOMMEN				
Bis 1.500 EUR -----	104	18	53	28
1.501 EUR bis 2.500 EUR -----	143	19	47	34
Über 2.500 EUR -----	307	19	55	26

UMFRAGE: 14-4296 / GEWALTVERBOT IN DER ERZIEHUNG / AUGUST 2022
Tabelle 35

K5.b) Zur Strafe musste ich in meinem Zimmer bleiben.

	BASIS	Ja, oft	Ja, selten	Nie/ist nie vorgekommen
	n	%	%	%
OÖ BEVÖLKERUNG INSG. -----	800	13	34	53
GESCHLECHT				
Männlich -----	393	17	39	44
Weiblich -----	407	10	28	62
ALTER				
18-29 Jahre -----	147	30	41	29
30-49 Jahre -----	269	12	39	49
50 Jahre und älter -----	383	7	27	65
SCHULBILDUNG				
Pflichtschule (Volks- und Hauptschule) -----	249	18	24	58
Lehrausbildung -----	276	12	36	53
Berufsbildende mittlere Schule (o. Matura) -----	111	13	35	52
Matura, Uni -----	164	8	44	48
FAMILIENSTAND				
Ledig -----	252	18	39	43
Verheiratet oder Lebensgemeinschaft -----	374	12	34	54
Geschieden, Getrennt lebend oder Verwitwet -----	174	9	26	66
POLITISCHER BEZIRK				
Linz\Wels\Steyr -----	319	14	36	50
Rest OÖ -----	481	13	32	55
Linz -----	193	11	37	53
HH-NETTO-MONATSEINKOMMEN				
Bis 1.500 EUR -----	104	4	35	62
1.501 EUR bis 2.500 EUR -----	143	15	34	51
Über 2.500 EUR -----	307	13	40	47

Ergebnisse auf Basis n < 80 haben lediglich Indikatorfunktion.

UMFRAGE: 14-4296 / GEWALTVERBOT IN DER ERZIEHUNG / AUGUST 2022
Tabelle 36

K5.c) Ich musste Scheiter knien bis ich mich entschuldigt habe.

	BASIS	Ja, oft	Ja, selten	Nie/ist nie vorgekommen
	n	%	%	%
OÖ BEVÖLKERUNG INSG. -----	800	7	9	84
GESCHLECHT				
Männlich -----	393	8	12	80
Weiblich -----	407	5	6	89
ALTER				
18-29 Jahre -----	147	1	2	97
30-49 Jahre -----	269	4	8	88
50 Jahre und älter -----	383	11	12	77
SCHULBILDUNG				
Pflichtschule (Volks- und Hauptschule) -----	249	10	7	83
Lehrausbildung -----	276	9	12	78
Berufsbildende mittlere Schule (o. Matura) -----	111	2	5	92
Matura, Uni -----	164	1	8	90
FAMILIENSTAND				
Ledig -----	252	4	10	87
Verheiratet oder Lebensgemeinschaft -----	374	7	9	83
Geschieden, Getrennt lebend oder Verwitwet -----	174	10	7	83
POLITISCHER BEZIRK				
Linz\Wels\Steyr -----	319	10	11	78
Rest OÖ -----	481	4	7	88
Linz -----	193	10	10	81
HH-NETTO-MONATSEINKOMMEN				
Bis 1.500 EUR -----	104	13	12	75
1.501 EUR bis 2.500 EUR -----	143	9	20	71
Über 2.500 EUR -----	307	7	7	86

Ergebnisse auf Basis n < 80 haben lediglich Indikatorfunktion.

UMFRAGE: 14-4296 / GEWALTVERBOT IN DER ERZIEHUNG / AUGUST 2022
Tabelle 37

K5.d) Tagelang wurde nicht mit mir gesprochen.

	BASIS	Ja, oft	Ja, selten	Nie/ist nie vorgekommen
	n	%	%	%
OÖ BEVÖLKERUNG INSG. -----	800	2	9	88
GESCHLECHT				
Männlich -----	393	1	10	89
Weiblich -----	407	3	9	88
ALTER				
18-29 Jahre -----	147	1	12	88
30-49 Jahre -----	269	3	7	91
50 Jahre und älter -----	383	2	10	87
SCHULBILDUNG				
Pflichtschule (Volks- und Hauptschule) -----	249	2	9	89
Lehrausbildung -----	276	2	10	88
Berufsbildende mittlere Schule (o. Matura) -----	111	2	11	87
Matura, Uni -----	164	3	9	89
FAMILIENSTAND				
Ledig -----	252	0	12	88
Verheiratet oder Lebensgemeinschaft -----	374	4	8	88
Geschieden, Getrennt lebend oder Verwitwet -----	174	1	9	89
POLITISCHER BEZIRK				
Linz\Wels\Steyr -----	319	2	7	91
Rest OÖ -----	481	2	11	87
Linz -----	193	3	3	94
HH-NETTO-MONATSEINKOMMEN				
Bis 1.500 EUR -----	104	-	13	87
1.501 EUR bis 2.500 EUR -----	143	3	15	81
Über 2.500 EUR -----	307	2	10	88

Ergebnisse auf Basis n < 80 haben lediglich Indikatorfunktion.

UMFRAGE: 14-4296 / GEWALTVERBOT IN DER ERZIEHUNG / AUGUST 2022
Tabelle 38

K5.e) Ich bekam kein Mittag- oder Abendessen.

	BASIS	Ja, oft	Ja, selten	Nie/ist nie vorgekommen
	n	%	%	%
OÖ BEVÖLKERUNG INSG. -----	800	1	7	92
GESCHLECHT				
Männlich -----	393	1	7	92
Weiblich -----	407	2	6	91
ALTER				
18-29 Jahre -----	147	-	8	92
30-49 Jahre -----	269	2	4	94
50 Jahre und älter -----	383	2	8	90
SCHULBILDUNG				
Pflichtschule (Volks- und Hauptschule) -----	249	1	9	90
Lehrausbildung -----	276	2	5	92
Berufsbildende mittlere Schule (o. Matura) -----	111	0	9	91
Matura, Uni -----	164	1	5	94
FAMILIENSTAND				
Ledig -----	252	-	8	92
Verheiratet oder Lebensgemeinschaft -----	374	2	6	92
Geschieden, Getrennt lebend oder Verwitwet -----	174	2	8	90
POLITISCHER BEZIRK				
Linz\Wels\Steyr -----	319	2	7	92
Rest OÖ -----	481	1	7	92
Linz -----	193	3	4	93
HH-NETTO-MONATSEINKOMMEN				
Bis 1.500 EUR -----	104	-	19	81
1.501 EUR bis 2.500 EUR -----	143	2	11	88
Über 2.500 EUR -----	307	1	6	93

Ergebnisse auf Basis n < 80 haben lediglich Indikatorfunktion.

UMFRAGE: 14-4296 / GEWALTVERBOT IN DER ERZIEHUNG / AUGUST 2022

Tabelle 39

K5.f) Mir wurde der Hintern versohlt.

	BASIS	Ja, oft	Ja, selten	Nie\st nie vorgekommen
	n	%	%	%
OÖ BEVÖLKERUNG INSG. -----	800	12	35	52
GESCHLECHT				
Männlich -----	393	13	37	50
Weiblich -----	407	11	34	54
ALTER				
18-29 Jahre -----	147	8	17	75
30-49 Jahre -----	269	8	41	51
50 Jahre und älter -----	383	17	38	45
SCHULBILDUNG				
Pflichtschule (Volks- und Hauptschule) -----	249	17	32	51
Lehrausbildung -----	276	14	42	45
Berufsbildende mittlere Schule (o. Matura) -----	111	8	36	56
Matura, Uni -----	164	5	30	65
FAMILIENSTAND				
Ledig -----	252	9	33	58
Verheiratet oder Lebensgemeinschaft -----	374	11	35	54
Geschieden, Getrennt lebend oder Verwitwet -----	174	19	40	41
POLITISCHER BEZIRK				
Linz\Wels\Steyr -----	319	17	33	50
Rest OÖ -----	481	9	37	54
Linz -----	193	18	31	51
HH-NETTO-MONATSEINKOMMEN				
Bis 1.500 EUR -----	104	14	57	29
1.501 EUR bis 2.500 EUR -----	143	22	39	39
Über 2.500 EUR -----	307	13	33	54

Ergebnisse auf Basis n < 80 haben lediglich Indikatorfunktion.

UMFRAGE: 14-4296 / GEWALTVERBOT IN DER ERZIEHUNG / AUGUST 2022
Tabelle 40

K5.g) Meine Eltern haben mich beschimpft bzw. angeschrien.

	BASIS	Ja, oft	Ja, selten	Nie/ist nie vorgekommen
	n	%	%	%
OÖ BEVÖLKERUNG INSG. -----	800	13	51	36
GESCHLECHT				
Männlich -----	393	12	56	32
Weiblich -----	407	15	45	40
ALTER				
18-29 Jahre -----	147	8	59	33
30-49 Jahre -----	269	14	47	39
50 Jahre und älter -----	383	15	50	35
SCHULBILDUNG				
Pflichtschule (Volks- und Hauptschule) -----	249	13	52	36
Lehrausbildung -----	276	15	52	33
Berufsbildende mittlere Schule (o. Matura) -----	111	13	54	32
Matura, Uni -----	164	12	44	44
FAMILIENSTAND				
Ledig -----	252	7	63	30
Verheiratet oder Lebensgemeinschaft -----	374	15	47	38
Geschieden, Getrennt lebend oder Verwitwet -----	174	20	41	39
POLITISCHER BEZIRK				
Linz\Wels\Steyr -----	319	13	50	37
Rest OÖ -----	481	14	51	35
Linz -----	193	12	44	44
HH-NETTO-MONATSEINKOMMEN				
Bis 1.500 EUR -----	104	14	68	18
1.501 EUR bis 2.500 EUR -----	143	29	44	27
Über 2.500 EUR -----	307	15	47	38

Ergebnisse auf Basis n < 80 haben lediglich Indikatorfunktion.

UMFRAGE: 14-4296 / GEWALTVERBOT IN DER ERZIEHUNG / AUGUST 2022
Tabelle 41

K5. Ich lese Ihnen nun Aussagen vor, die auf Ihre eigene Erziehung zutreffen können. Bei welchen Aussagen würden Sie sagen: "Ja, das stimmt, so war das damals bei mir auch."

ÜBERSICHTSTABELLE "JA, OFT"

	BASIS	Ich bekam eine leichte Ohrfeige.	Zur Strafe musste ich in meinem Zimmer bleiben.	Ich musste Scheiter knien bis ich mich entschuldigt habe.	Tagelang wurde nicht mit mir gesprochen.	Ich bekam kein Mittag- oder Abendessen.	Mir wurde der Hintern versohlt.	Meine Eltern haben mich beschimpft bzw. angeschrien.
	n	%	%	%	%	%	%	%
OÖ BEVÖLKERUNG INSG. -----	800	15	13	7	2	1	12	13
GESCHLECHT								
Männlich -----	393	20	17	8	1	1	13	12
Weiblich -----	407	11	10	5	3	2	11	15
ALTER								
18-29 Jahre -----	147	8	30	1	1	-	8	8
30-49 Jahre -----	269	18	12	4	3	2	8	14
50 Jahre und älter -----	383	16	7	11	2	2	17	15
SCHULBILDUNG								
Pflichtschule (Volks- und Hauptschule) -----	249	15	18	10	2	1	17	13
Lehrausbildung -----	276	21	12	9	2	2	14	15
Berufsbildende mittlere Schule (o. Matura) -----	111	11	13	2	2	0	8	13
Matura, Uni -----	164	8	8	1	3	1	5	12
FAMILIENSTAND								
Ledig -----	252	11	18	4	0	-	9	7
Verheiratet oder Lebensgemeinschaft -----	374	18	12	7	4	2	11	15
Geschieden, Getrennt lebend oder Verwitwet -----	174	16	9	10	1	2	19	20
POLITISCHER BEZIRK								
Linz/Wels/Steyr -----	319	18	14	10	2	2	17	13
Rest OÖ -----	481	13	13	4	2	1	9	14
Linz -----	193	20	11	10	3	3	18	12
HH-NETTO-MONATSEINKOMMEN								
Bis 1.500 EUR -----	104	18	4	13	-	-	14	14
1.501 EUR bis 2.500 EUR -----	143	19	15	9	3	2	22	29
Über 2.500 EUR -----	307	19	13	7	2	1	13	15

UMFRAGE: 14-4296 / GEWALTVERBOT IN DER ERZIEHUNG / AUGUST 2022

Tabelle 42

K5. Ich lese Ihnen nun Aussagen vor, die auf Ihre eigene Erziehung zutreffen können. Bei welchen Aussagen würden Sie sagen: "Ja, das stimmt, so war das damals bei mir auch."

ÜBERSICHTSTABELLE "JA, SELTEN"

	BASIS	Ich bekam eine leichte Ohrfeige.	Zur Strafe musste ich in meinem Zimmer bleiben.	Ich musste Scheiter knien bis ich mich entschuldigt habe.	Tagelang wurde nicht mit mir gesprochen.	Ich bekam kein Mittag- oder Abendessen.	Mir wurde der Hintern versohlt.	Meine Eltern haben mich beschimpft bzw. angeschrien.
	n	%	%	%	%	%	%	%
OÖ BEVÖLKERUNG INSG. -----	800	50	34	9	9	7	35	51
GESCHLECHT								
Männlich -----	393	52	39	12	10	7	37	56
Weiblich -----	407	47	28	6	9	6	34	45
ALTER								
18-29 Jahre -----	147	34	41	2	12	8	17	59
30-49 Jahre -----	269	49	39	8	7	4	41	47
50 Jahre und älter -----	383	56	27	12	10	8	38	50
SCHULBILDUNG								
Pflichtschule (Volks- und Hauptschule) -----	249	44	24	7	9	9	32	52
Lehrausbildung -----	276	52	36	12	10	5	42	52
Berufsbildende mittlere Schule (o. Matura) -----	111	56	35	5	11	9	36	54
Matura, Uni -----	164	51	44	8	9	5	30	44
FAMILIENSTAND								
Ledig -----	252	45	39	10	12	8	33	63
Verheiratet oder Lebensgemeinschaft -----	374	52	34	9	8	6	35	47
Geschieden, Getrennt lebend oder Verwitwet -----	174	52	26	7	9	8	40	41
POLITISCHER BEZIRK								
Linz/Wels/Steyr -----	319	48	36	11	7	7	33	50
Rest OÖ -----	481	51	32	7	11	7	37	51
Linz -----	193	44	37	10	3	4	31	44
HH-NETTO-MONATSEINKOMMEN								
Bis 1.500 EUR -----	104	53	35	12	13	19	57	68
1.501 EUR bis 2.500 EUR -----	143	47	34	20	15	11	39	44
Über 2.500 EUR -----	307	55	40	7	10	6	33	47

UMFRAGE: 14-4296 / GEWALTVERBOT IN DER ERZIEHUNG / AUGUST 2022
Tabelle 43

K5. Ich lese Ihnen nun Aussagen vor, die auf Ihre eigene Erziehung zutreffen können. Bei welchen Aussagen würden Sie sagen: "Ja, das stimmt, so war das damals bei mir auch."

ÜBERSICHTSTABELLE "NIE"

	BASIS	Ich bekam eine leichte Ohrfeige.	Zur Strafe musste ich in meinem Zimmer bleiben.	Ich musste Scheiter knien bis ich mich entschuldigt habe.	Tagelang wurde nicht mit mir gesprochen.	Ich bekam kein Mittag- oder Abendessen.	Mir wurde der Hintern versohlt.	Meine Eltern haben mich beschimpft bzw. angeschrien.
	n	%	%	%	%	%	%	%
OÖ BEVÖLKERUNG INSG. -----	800	35	53	84	88	92	52	36
GESCHLECHT								
Männlich -----	393	28	44	80	89	92	50	32
Weiblich -----	407	42	62	89	88	91	54	40
ALTER								
18-29 Jahre -----	147	58	29	97	88	92	75	33
30-49 Jahre -----	269	33	49	88	91	94	51	39
50 Jahre und älter -----	383	28	65	77	87	90	45	35
SCHULBILDUNG								
Pflichtschule (Volks- und Hauptschule) -----	249	41	58	83	89	90	51	36
Lehrausbildung -----	276	26	53	78	88	92	45	33
Berufsbildende mittlere Schule (o. Matura) -----	111	33	52	92	87	91	56	32
Matura, Uni -----	164	41	48	90	89	94	65	44
FAMILIENSTAND								
Ledig -----	252	44	43	87	88	92	58	30
Verheiratet oder Lebensgemeinschaft -----	374	30	54	83	88	92	54	38
Geschieden, Getrennt lebend oder Verwitwet -----	174	32	66	83	89	90	41	39
POLITISCHER BEZIRK								
Linz\Wels\Steyr -----	319	34	50	78	91	92	50	37
Rest OÖ -----	481	35	55	88	87	92	54	35
Linz -----	193	36	53	81	94	93	51	44
HH-NETTO-MONATSEINKOMMEN								
Bis 1.500 EUR -----	104	28	62	75	87	81	29	18
1.501 EUR bis 2.500 EUR -----	143	34	51	71	81	88	39	27
Über 2.500 EUR -----	307	26	47	86	88	93	54	38

UMFRAGE: 14-4296 / GEWALTVERBOT IN DER ERZIEHUNG / AUGUST 2022
Tabelle 44

Geht an: Kinderhaushalte

K6. Welche der folgenden Leistungen haben Sie bzw. welche würden Sie sich als Elternteil als Hilfe für die Erziehung Ihrer Kinder wünschen?

K6.a) Ausreichend Unterstützung vom anderen Elternteil

	BASIS	Habe ich	Wünsche ich mir	Weder noch	Keine Angabe\ nicht zutreffend
	n	%	%	%	%
OÖ BEVÖLKERUNG INSG. -----	168	64	27	3	6
GESCHLECHT					
Männlich -----	86	70	17	4	9
Weiblich -----	82	58	38	1	3
ALTER					
18-29 Jahre -----	24	30	41	-	29
30-49 Jahre -----	124	68	27	4	1
50 Jahre und älter -----	19	78	12	-	11
SCHULBILDUNG					
Pflichtschule (Volks- und Hauptschule) -----	24	14	67	-	19
Lehrausbildung -----	70	70	23	4	4
Berufsbildende mittlere Schule (o. Matura) -----	27	75	25	-	-
Matura, Uni -----	47	74	16	4	6
FAMILIENSTAND					
Ledig -----	23	16	52	-	32
Verheiratet oder Lebensgemeinschaft -----	136	74	22	3	1
Geschieden, Getrennt lebend oder Verwitwet -----	9	31	55	5	9
POLITISCHER BEZIRK					
Linz/Wels/Steyr -----	60	62	24	1	13
Rest OÖ -----	107	65	29	3	2
Linz -----	39	61	35	2	3
HH-NETTO-MONATSEINKOMMEN					
Bis 1.500 EUR -----	7	44	56	-	-
1.501 EUR bis 2.500 EUR -----	29	60	36	1	2
Über 2.500 EUR -----	99	69	19	4	8

UMFRAGE: 14-4296 / GEWALTVERBOT IN DER ERZIEHUNG / AUGUST 2022
Tabelle 45

Geht an: Kinderhaushalte

K6.b) Hilfe von meinem sonstigen sozialen Umfeld, z.B. Eltern, Geschwister, aktueller Partner bei getrennten Elternteilen

	BASIS	Habe ich	Wünsche ich mir	Weder noch	Keine Angabe\ nicht zutreffend
	n	%	%	%	%
OÖ BEVÖLKERUNG INSG. -----	168	64	25	5	6
GESCHLECHT					
Männlich -----	86	61	22	7	9
Weiblich -----	82	68	27	3	2
ALTER					
18-29 Jahre -----	24	61	12	2	24
30-49 Jahre -----	124	64	28	6	1
50 Jahre und älter -----	19	69	19	3	9
SCHULBILDUNG					
Pflichtschule (Volks- und Hauptschule) -----	24	46	35	-	19
Lehrausbildung -----	70	67	22	9	2
Berufsbildende mittlere Schule (o. Matura) -----	27	56	43	2	-
Matura, Uni -----	47	74	13	5	7
FAMILIENSTAND					
Ledig -----	23	27	47	1	24
Verheiratet oder Lebensgemeinschaft -----	136	70	21	6	2
Geschieden, Getrennt lebend oder Verwitwet -----	9	71	17	3	9
POLITISCHER BEZIRK					
Linz/Wels/Steyr -----	60	57	25	3	15
Rest OÖ -----	107	68	24	7	1
Linz -----	39	69	26	3	2
HH-NETTO-MONATSEINKOMMEN					
Bis 1.500 EUR -----	7	50	50	-	-
1.501 EUR bis 2.500 EUR -----	29	65	33	-	2
Über 2.500 EUR -----	99	69	17	8	6

UMFRAGE: 14-4296 / GEWALTVERBOT IN DER ERZIEHUNG / AUGUST 2022
Tabelle 46

Geht an: Kinderhaushalte

K6.c) Gute Zusammenarbeit mit den Kinderbetreuungseinrichtungen und Schulen

	BASIS	Habe ich	Wünsche ich mir	Weder noch	Keine Angabe\ nicht zutreffend
	n	%	%	%	%
OÖ BEVÖLKERUNG INSG. -----	168	60	29	2	9
GESCHLECHT					
Männlich -----	86	66	23	2	9
Weiblich -----	82	54	34	3	9
ALTER					
18-29 Jahre -----	24	30	23	-	47
30-49 Jahre -----	124	66	30	3	2
50 Jahre und älter -----	19	62	29	-	9
SCHULBILDUNG					
Pflichtschule (Volks- und Hauptschule) -----	24	26	33	-	42
Lehrausbildung -----	70	62	33	3	2
Berufsbildende mittlere Schule (o. Matura) -----	27	74	20	-	6
Matura, Uni -----	47	66	25	4	4
FAMILIENSTAND					
Ledig -----	23	33	40	1	26
Verheiratet oder Lebensgemeinschaft -----	136	63	28	3	6
Geschieden, Getrennt lebend oder Verwitwet -----	9	84	7	-	9
POLITISCHER BEZIRK					
Linz/Wels/Steyr -----	60	59	25	3	13
Rest OÖ -----	107	61	31	2	7
Linz -----	39	61	32	5	2
HH-NETTO-MONATSEINKOMMEN					
Bis 1.500 EUR -----	7	94	6	-	-
1.501 EUR bis 2.500 EUR -----	29	63	29	5	3
Über 2.500 EUR -----	99	65	21	1	12

UMFRAGE: 14-4296 / GEWALTVERBOT IN DER ERZIEHUNG / AUGUST 2022
Tabelle 47

Geht an: Kinderhaushalte

K6.d) Anerkennung durch die Gesellschaft für meine Erziehungsarbeit

	BASIS	Habe ich	Wünsche ich mir	Weder noch	Keine Angabe\ nicht zutreffend
	n	%	%	%	%
OÖ BEVÖLKERUNG INSG. -----	168	43	47	4	6
GESCHLECHT					
Männlich -----	86	53	33	4	10
Weiblich -----	82	33	61	4	2
ALTER					
18-29 Jahre -----	24	32	42	1	25
30-49 Jahre -----	124	44	51	4	1
50 Jahre und älter -----	19	50	27	10	14
SCHULBILDUNG					
Pflichtschule (Volks- und Hauptschule) -----	24	23	57	-	19
Lehrausbildung -----	70	57	34	5	4
Berufsbildende mittlere Schule (o. Matura) -----	27	32	66	2	-
Matura, Uni -----	47	39	50	5	6
FAMILIENSTAND					
Ledig -----	23	20	54	1	24
Verheiratet oder Lebensgemeinschaft -----	136	45	47	5	3
Geschieden, Getrennt lebend oder Verwitwet -----	9	69	23	-	9
POLITISCHER BEZIRK					
Linz/Wels/Steyr -----	60	34	48	5	14
Rest OÖ -----	107	48	47	3	2
Linz -----	39	39	50	6	4
HH-NETTO-MONATSEINKOMMEN					
Bis 1.500 EUR -----	7	52	48	-	-
1.501 EUR bis 2.500 EUR -----	29	49	42	6	2
Über 2.500 EUR -----	99	45	45	2	7

UMFRAGE: 14-4296 / GEWALTVERBOT IN DER ERZIEHUNG / AUGUST 2022
Tabelle 48

Geht an: Kinderhaushalte

K6.e) Beratungs- und Hilfeinrichtungen bei Fragen und Problemen

	BASIS	Habe ich	Wünsche ich mir	Weder noch	Keine Angabe\ nicht zutreffend
	n	%	%	%	%
OÖ BEVÖLKERUNG INSG. -----	168	43	37	11	9
GESCHLECHT					
Männlich -----	86	43	26	17	14
Weiblich -----	82	42	50	4	4
ALTER					
18-29 Jahre -----	24	24	39	4	33
30-49 Jahre -----	124	45	38	12	5
50 Jahre und älter -----	19	50	33	8	9
SCHULBILDUNG					
Pflichtschule (Volks- und Hauptschule) -----	24	14	57	-	29
Lehrausbildung -----	70	49	32	15	4
Berufsbildende mittlere Schule (o. Matura) -----	27	41	49	5	4
Matura, Uni -----	47	48	28	13	10
FAMILIENSTAND					
Ledig -----	23	23	43	-	34
Verheiratet oder Lebensgemeinschaft -----	136	45	38	12	5
Geschieden, Getrennt lebend oder Verwitwet -----	9	62	8	20	10
POLITISCHER BEZIRK					
Linz/Wels/Steyr -----	60	40	34	11	16
Rest OÖ -----	107	44	40	11	6
Linz -----	39	49	36	10	6
HH-NETTO-MONATSEINKOMMEN					
Bis 1.500 EUR -----	7	52	48	-	-
1.501 EUR bis 2.500 EUR -----	29	45	37	8	9
Über 2.500 EUR -----	99	42	36	11	11

UMFRAGE: 14-4296 / GEWALTVERBOT IN DER ERZIEHUNG / AUGUST 2022
Tabelle 49

Geht an: Kinderhaushalte ab August 2022

K6.f) Ausreichende Kinderbetreuungsangebote

	BASIS	Habe ich	Wünsche ich mir	Weder noch	Keine Angabe\ nicht zutreffend
	n	%	%	%	%
OÖ BEVÖLKERUNG INSG. -----	168	51	38	5	6
GESCHLECHT					
Männlich -----	86	43	39	7	10
Weiblich -----	82	59	37	3	2
ALTER					
18-29 Jahre -----	24	53	21	4	23
30-49 Jahre -----	124	52	41	5	2
50 Jahre und älter -----	19	38	39	7	16
SCHULBILDUNG					
Pflichtschule (Volks- und Hauptschule) -----	24	58	23	-	19
Lehrausbildung -----	70	39	47	11	3
Berufsbildende mittlere Schule (o. Matura) -----	27	68	29	-	3
Matura, Uni -----	47	55	36	2	7
FAMILIENSTAND					
Ledig -----	23	42	31	2	25
Verheiratet oder Lebensgemeinschaft -----	136	54	38	5	3
Geschieden, Getrennt lebend oder Verwitwet -----	9	26	53	16	5
POLITISCHER BEZIRK					
Linz/Wels/Steyr -----	60	50	34	0	15
Rest OÖ -----	107	51	40	8	1
Linz -----	39	49	46	-	4
HH-NETTO-MONATSEINKOMMEN					
Bis 1.500 EUR -----	7	94	6	-	-
1.501 EUR bis 2.500 EUR -----	29	47	45	6	2
Über 2.500 EUR -----	99	52	35	5	8

UMFRAGE: 14-4296 / GEWALTVERBOT IN DER ERZIEHUNG / AUGUST 2022

Tabelle 50

Geht an: Kinderhaushalte ab August 2022

K6.g) Ausreichende finanzielle Absicherung für Kinder

	BASIS	Habe ich	Wünsche ich mir	Weder noch	Keine Angabe\ nicht zutreffend
	n	%	%	%	%
OÖ BEVÖLKERUNG INSG. -----	168	49	45	0	6
GESCHLECHT					
Männlich -----	86	43	48	-	9
Weiblich -----	82	55	42	0	2
ALTER					
18-29 Jahre -----	24	34	42	1	23
30-49 Jahre -----	124	51	47	-	2
50 Jahre und älter -----	19	53	38	-	9
SCHULBILDUNG					
Pflichtschule (Volks- und Hauptschule) -----	24	35	46	-	19
Lehrausbildung -----	70	39	57	0	4
Berufsbildende mittlere Schule (o. Matura) -----	27	71	29	-	-
Matura, Uni -----	47	59	36	-	5
FAMILIENSTAND					
Ledig -----	23	41	35	-	24
Verheiratet oder Lebensgemeinschaft -----	136	52	45	-	3
Geschieden, Getrennt lebend oder Verwitwet -----	9	18	73	4	5
POLITISCHER BEZIRK					
Linz/Wels/Steyr -----	60	46	41	-	13
Rest OÖ -----	107	51	47	0	2
Linz -----	39	45	53	-	2
HH-NETTO-MONATSEINKOMMEN					
Bis 1.500 EUR -----	7	94	6	-	-
1.501 EUR bis 2.500 EUR -----	29	49	49	1	1
Über 2.500 EUR -----	99	51	42	-	7

UMFRAGE: 14-4296 / GEWALTVERBOT IN DER ERZIEHUNG / AUGUST 2022
Tabelle 51

Geht an: Kinderhaushalte

K6. Welche der folgenden Leistungen haben Sie bzw. welche würden Sie sich als Elternteil als Hilfe für die Erziehung Ihrer Kinder wünschen?

ÜBERSICHTSTABELLE "HABE ICH"

	BASIS	Ausreichend Unterstützung vom anderen Elternteil	Hilfe von meinem sonstigen sozialen Umfeld, z.B. Eltern, Geschwister, aktueller Partner bei getrennten Elternteilen	Gute Zusammenarbeit mit den Kinderbetreuungs-einrichtungen und Schulen.	Anerkennung durch die Gesellschaft für meine Erziehungsarbeit.	Beratungs- und Hilfeeinrichtungen bei Fragen und Problemen.	Ausreichende Kinderbetreuungsangebote	Ausreichende finanzielle Absicherung für Kinder
	n	%	%	%	%	%	%	%
OÖ BEVÖLKERUNG INSG. -----	168	64	64	60	43	43	51	49
GESCHLECHT								
Männlich -----	86	70	61	66	53	43	43	43
Weiblich -----	82	58	68	54	33	42	59	55
ALTER								
18-29 Jahre -----	24	30	61	30	32	24	53	34
30-49 Jahre -----	124	68	64	66	44	45	52	51
50 Jahre und älter -----	19	78	69	62	50	50	38	53
SCHULBILDUNG								
Pflichtschule (Volks- und Hauptschule) -----	24	14	46	26	23	14	58	35
Lehrausbildung -----	70	70	67	62	57	49	39	39
Berufsbildende mittlere Schule (o. Matura) -----	27	75	56	74	32	41	68	71
Matura, Uni -----	47	74	74	66	39	48	55	59
FAMILIENSTAND								
Ledig -----	23	16	27	33	20	23	42	41
Verheiratet oder Lebensgemeinschaft -----	136	74	70	63	45	45	54	52
Geschieden, Getrennt lebend oder Verwitwet -----	9	31	71	84	69	62	26	18
POLITISCHER BEZIRK								
Linz/Wels/Steyr -----	60	62	57	59	34	40	50	46
Rest OÖ -----	107	65	68	61	48	44	51	51
Linz -----	39	61	69	61	39	49	49	45
HH-NETTO-MONATSEINKOMMEN								
Bis 1.500 EUR -----	7	44	50	94	52	52	94	94
1.501 EUR bis 2.500 EUR -----	29	60	65	63	49	45	47	49
Über 2.500 EUR -----	99	69	69	65	45	42	52	51

Ergebnisse auf Basis n < 80 haben lediglich Indikatorfunktion.

UMFRAGE: 14-4296 / GEWALTVERBOT IN DER ERZIEHUNG / AUGUST 2022

Tabelle 52

Geht an: Kinderhaushalte

K6. Welche der folgenden Leistungen haben Sie bzw. welche würden Sie sich als Elternteil als Hilfe für die Erziehung Ihrer Kinder wünschen?

ÜBERSICHTSTABELLE "WÜNSCHE ICH MIR"

	BASIS	Ausreichend Unterstützung vom anderen Elternteil	Hilfe von meinem sonstigen sozialen Umfeld, z.B. Eltern, Geschwister, aktueller Partner bei getrennten Elternteilen	Gute Zusammenarbeit mit den Kinderbetreuungs-einrichtungen und Schulen.	Anerkennung durch die Gesellschaft für meine Erziehungsarbeit.	Beratungs- und Hilfeeinrichtungen bei Fragen und Problemen.	Kinderbetreuungsangebote	Ausreichende finanzielle Absicherung für Kinder
	n	%	%	%	%	%	%	%
OÖ BEVÖLKERUNG INSG. -----	168	27	25	29	47	37	38	45
GESCHLECHT								
Männlich -----	86	17	22	23	33	26	39	48
Weiblich -----	82	38	27	34	61	50	37	42
ALTER								
18-29 Jahre -----	24	41	12	23	42	39	21	42
30-49 Jahre -----	124	27	28	30	51	38	41	47
50 Jahre und älter -----	19	12	19	29	27	33	39	38
SCHULBILDUNG								
Pflichtschule (Volks- und Hauptschule) -----	24	67	35	33	57	57	23	46
Lehrausbildung -----	70	23	22	33	34	32	47	57
Berufsbildende mittlere Schule (o. Matura) -----	27	25	43	20	66	49	29	29
Matura, Uni -----	47	16	13	25	50	28	36	36
FAMILIENSTAND								
Ledig -----	23	52	47	40	54	43	31	35
Verheiratet oder Lebensgemeinschaft -----	136	22	21	28	47	38	38	45
Geschieden, Getrennt lebend oder Verwitwet -----	9	55	17	7	23	8	53	73
POLITISCHER BEZIRK								
Linz/Wels/Steyr -----	60	24	25	25	48	34	34	41
Rest OÖ -----	107	29	24	31	47	40	40	47
Linz -----	39	35	26	32	50	36	46	53
HH-NETTO-MONATSEINKOMMEN								
Bis 1.500 EUR -----	7	56	50	6	48	48	6	6
1.501 EUR bis 2.500 EUR -----	29	36	33	29	42	37	45	49
Über 2.500 EUR -----	99	19	17	21	45	36	35	42

Ergebnisse auf Basis n < 80 haben lediglich Indikatorfunktion.

UMFRAGE: 14-4296 / GEWALTVERBOT IN DER ERZIEHUNG / AUGUST 2022

Tabelle 53

Geht an: Ab August 2022

K7. Lassen Sie uns jetzt noch kurz über häusliche Gewalt generell sprechen. Also nicht nur Gewalt in der Erziehung, sondern auch häusliche Gewalt unter Erwachsenen. Was sind Ihrer Meinung nach die Ursachen für häusliche Gewalt?

K7.a) Es gibt allgemein eine aggressive Stimmung in der Gesellschaft, die sich auf die Familien auswirkt.

	BASIS	Ja, ganz sicher	Ja, vermutlich	Nein, vermutlich nicht	Nein, ganz sicher nicht
	n	%	%	%	%
OÖ BEVÖLKERUNG INSG. -----	800	30	39	24	7
GESCHLECHT					
Männlich -----	393	28	38	25	10
Weiblich -----	407	33	40	23	5
ALTER					
18-29 Jahre -----	147	11	37	49	3
30-49 Jahre -----	269	23	47	22	9
50 Jahre und älter -----	383	42	34	17	7
SCHULBILDUNG					
Pflichtschule (Volks- und Hauptschule) -----	249	33	37	28	2
Lehrausbildung -----	276	30	41	20	10
Berufsbildende mittlere Schule (o. Matura) -----	111	26	47	18	9
Matura, Uni -----	164	28	32	30	10
FAMILIENSTAND					
Ledig -----	252	28	33	34	5
Verheiratet oder Lebensgemeinschaft -----	374	27	45	19	9
Geschieden, Getrennt lebend oder Verwitwet -----	174	39	34	20	7
POLITISCHER BEZIRK					
Linz\Wels\Steyr -----	319	28	37	25	10
Rest OÖ -----	481	31	40	24	5
Linz -----	193	23	41	24	12
HH-NETTO-MONATSEINKOMMEN					
Bis 1.500 EUR -----	104	52	28	13	6
1.501 EUR bis 2.500 EUR -----	143	35	37	20	8
Über 2.500 EUR -----	307	27	39	23	11

UMFRAGE: 14-4296 / GEWALTVERBOT IN DER ERZIEHUNG / AUGUST 2022
Tabelle 54

Geht an: Ab August 2022

K7.b) Beruflicher Stress

	BASIS	Ja, ganz sicher	Ja, vermutlich	Nein, vermutlich nicht	Nein, ganz sicher nicht
	n	%	%	%	%
OÖ BEVÖLKERUNG INSG. -----	800	28	52	11	9
GESCHLECHT					
Männlich -----	393	27	57	10	7
Weiblich -----	407	29	47	12	12
ALTER					
18-29 Jahre -----	147	22	58	19	1
30-49 Jahre -----	269	23	54	13	10
50 Jahre und älter -----	383	34	48	6	12
SCHULBILDUNG					
Pflichtschule (Volks- und Hauptschule) -----	249	25	47	12	16
Lehrausbildung -----	276	28	52	12	8
Berufsbildende mittlere Schule (o. Matura) -----	111	30	52	10	8
Matura, Uni -----	164	32	59	8	2
FAMILIENSTAND					
Ledig -----	252	21	54	16	9
Verheiratet oder Lebensgemeinschaft -----	374	29	57	6	7
Geschieden, Getrennt lebend oder Verwitwet -----	174	35	37	13	15
POLITISCHER BEZIRK					
Linz/Wels/Steyr -----	319	28	55	10	6
Rest OÖ -----	481	28	50	11	11
Linz -----	193	27	59	11	2
HH-NETTO-MONATSEINKOMMEN					
Bis 1.500 EUR -----	104	29	44	-	27
1.501 EUR bis 2.500 EUR -----	143	36	43	12	9
Über 2.500 EUR -----	307	29	56	9	6

UMFRAGE: 14-4296 / GEWALTVERBOT IN DER ERZIEHUNG / AUGUST 2022
Tabelle 55

Geht an: Ab August 2022

K7.c) Stress in der Beziehung

	BASIS	Ja, ganz sicher	Ja, vermutlich	Nein, vermutlich nicht	Nein, ganz sicher nicht
	n	%	%	%	%
OÖ BEVÖLKERUNG INSG. -----	800	42	48	6	3
GESCHLECHT					
Männlich -----	393	36	53	6	4
Weiblich -----	407	48	44	5	3
ALTER					
18-29 Jahre -----	147	31	58	10	1
30-49 Jahre -----	269	40	53	5	1
50 Jahre und älter -----	383	48	41	5	6
SCHULBILDUNG					
Pflichtschule (Volks- und Hauptschule) -----	249	43	50	5	2
Lehrausbildung -----	276	40	48	8	5
Berufsbildende mittlere Schule (o. Matura) -----	111	33	58	3	6
Matura, Uni -----	164	53	41	5	1
FAMILIENSTAND					
Ledig -----	252	38	54	8	-
Verheiratet oder Lebensgemeinschaft -----	374	40	51	4	5
Geschieden, Getrennt lebend oder Verwitwet -----	174	55	35	6	4
POLITISCHER BEZIRK					
Linz/Wels/Steyr -----	319	45	48	6	1
Rest OÖ -----	481	41	49	5	5
Linz -----	193	45	47	7	1
HH-NETTO-MONATSEINKOMMEN					
Bis 1.500 EUR -----	104	65	31	0	4
1.501 EUR bis 2.500 EUR -----	143	46	43	10	1
Über 2.500 EUR -----	307	41	48	5	6

UMFRAGE: 14-4296 / GEWALTVERBOT IN DER ERZIEHUNG / AUGUST 2022
Tabelle 56

Geht an: Ab August 2022

K7.d) Finanzielle Sorgen

	BASIS	Ja, ganz sicher	Ja, vermutlich	Nein, vermutlich nicht	Nein, ganz sicher nicht
	n	%	%	%	%
OÖ BEVÖLKERUNG INSG. -----	800	39	48	9	4
GESCHLECHT					
Männlich -----	393	36	51	9	4
Weiblich -----	407	42	45	8	4
ALTER					
18-29 Jahre -----	147	25	53	22	-
30-49 Jahre -----	269	36	55	7	2
50 Jahre und älter -----	383	47	41	5	7
SCHULBILDUNG					
Pflichtschule (Volks- und Hauptschule) -----	249	38	47	12	3
Lehrausbildung -----	276	36	51	8	5
Berufsbildende mittlere Schule (o. Matura) -----	111	42	51	2	5
Matura, Uni -----	164	44	44	10	2
FAMILIENSTAND					
Ledig -----	252	23	58	17	1
Verheiratet oder Lebensgemeinschaft -----	374	42	48	5	5
Geschieden, Getrennt lebend oder Verwitwet -----	174	55	33	5	6
POLITISCHER BEZIRK					
Linz/Wels/Steyr -----	319	46	45	8	1
Rest OÖ -----	481	34	50	9	6
Linz -----	193	48	46	4	2
HH-NETTO-MONATSEINKOMMEN					
Bis 1.500 EUR -----	104	29	63	-	8
1.501 EUR bis 2.500 EUR -----	143	47	40	8	5
Über 2.500 EUR -----	307	44	44	9	4

UMFRAGE: 14-4296 / GEWALTVERBOT IN DER ERZIEHUNG / AUGUST 2022
Tabelle 57

Geht an: Ab August 2022

K7.e) Psychische Probleme

	BASIS	Ja, ganz sicher	Ja, vermutlich	Nein, vermutlich nicht	Nein, ganz sicher nicht
	n	%	%	%	%
OÖ BEVÖLKERUNG INSG. -----	800	46	45	5	5
GESCHLECHT					
Männlich -----	393	40	50	5	5
Weiblich -----	407	51	39	6	4
ALTER					
18-29 Jahre -----	147	31	54	15	-
30-49 Jahre -----	269	46	48	3	3
50 Jahre und älter -----	383	51	38	3	8
SCHULBILDUNG					
Pflichtschule (Volks- und Hauptschule) -----	249	34	54	6	5
Lehrausbildung -----	276	51	38	5	5
Berufsbildende mittlere Schule (o. Matura) -----	111	40	50	4	5
Matura, Uni -----	164	56	37	5	2
FAMILIENSTAND					
Ledig -----	252	38	53	9	-
Verheiratet oder Lebensgemeinschaft -----	374	48	43	3	6
Geschieden, Getrennt lebend oder Verwitwet -----	174	52	37	4	7
POLITISCHER BEZIRK					
Linz/Wels/Steyr -----	319	46	45	6	3
Rest OÖ -----	481	45	44	4	6
Linz -----	193	50	40	8	2
HH-NETTO-MONATSEINKOMMEN					
Bis 1.500 EUR -----	104	54	41	-	4
1.501 EUR bis 2.500 EUR -----	143	53	37	6	5
Über 2.500 EUR -----	307	48	40	5	8

UMFRAGE: 14-4296 / GEWALTVERBOT IN DER ERZIEHUNG / AUGUST 2022
Tabelle 58

Geht an: Ab August 2022

K7.f) Eigene Gewalterfahrung in der Kindheit

	BASIS	Ja, ganz sicher	Ja, vermutlich	Nein, vermutlich nicht	Nein, ganz sicher nicht
	n	%	%	%	%
OÖ BEVÖLKERUNG INSG. -----	800	33	44	11	12
GESCHLECHT					
Männlich -----	393	32	47	12	9
Weiblich -----	407	34	41	10	15
ALTER					
18-29 Jahre -----	147	42	54	1	3
30-49 Jahre -----	269	26	52	9	12
50 Jahre und älter -----	383	35	34	16	15
SCHULBILDUNG					
Pflichtschule (Volks- und Hauptschule) -----	249	28	45	13	13
Lehrausbildung -----	276	29	44	13	14
Berufsbildende mittlere Schule (o. Matura) -----	111	34	48	7	11
Matura, Uni -----	164	47	39	8	7
FAMILIENSTAND					
Ledig -----	252	40	47	6	7
Verheiratet oder Lebensgemeinschaft -----	374	33	45	14	8
Geschieden, Getrennt lebend oder Verwitwet -----	174	25	37	12	26
POLITISCHER BEZIRK					
Linz/Wels/Steyr -----	319	30	44	12	14
Rest OÖ -----	481	36	43	11	10
Linz -----	193	30	44	15	11
HH-NETTO-MONATSEINKOMMEN					
Bis 1.500 EUR -----	104	38	37	10	15
1.501 EUR bis 2.500 EUR -----	143	39	44	8	10
Über 2.500 EUR -----	307	34	41	13	13

UMFRAGE: 14-4296 / GEWALTVERBOT IN DER ERZIEHUNG / AUGUST 2022

Tabelle 59

Geht an: Ab August 2022

K7.g) Überforderung in der Erziehung

	BASIS	Ja, ganz sicher	Ja, vermutlich	Nein, vermutlich nicht	Nein, ganz sicher nicht
	n	%	%	%	%
OÖ BEVÖLKERUNG INSG. -----	800	45	45	6	3
GESCHLECHT					
Männlich -----	393	42	49	5	4
Weiblich -----	407	49	42	7	2
ALTER					
18-29 Jahre -----	147	36	61	2	-
30-49 Jahre -----	269	44	46	7	3
50 Jahre und älter -----	383	50	39	7	5
SCHULBILDUNG					
Pflichtschule (Volks- und Hauptschule) -----	249	41	49	8	2
Lehrausbildung -----	276	46	42	6	5
Berufsbildende mittlere Schule (o. Matura) -----	111	37	58	3	2
Matura, Uni -----	164	56	37	4	2
FAMILIENSTAND					
Ledig -----	252	41	51	6	1
Verheiratet oder Lebensgemeinschaft -----	374	45	46	5	4
Geschieden, Getrennt lebend oder Verwitwet -----	174	54	34	8	5
POLITISCHER BEZIRK					
Linz/Wels/Steyr -----	319	49	45	5	2
Rest OÖ -----	481	43	46	7	4
Linz -----	193	49	45	3	3
HH-NETTO-MONATSEINKOMMEN					
Bis 1.500 EUR -----	104	53	38	4	4
1.501 EUR bis 2.500 EUR -----	143	45	43	9	3
Über 2.500 EUR -----	307	50	40	5	6

UMFRAGE: 14-4296 / GEWALTVERBOT IN DER ERZIEHUNG / AUGUST 2022

Tabelle 60

Geht an: Ab August 2022

K7. Lassen Sie uns jetzt noch kurz über häusliche Gewalt generell sprechen. Also nicht nur Gewalt in der Erziehung, sondern auch häusliche Gewalt unter Erwachsenen. Was sind Ihrer Meinung nach die Ursachen für häusliche Gewalt?

ÜBERSICHTSTABELLE "JA, GANZ SICHER"

	Basis		Es gibt allgemein eine aggressive Stimmung in der Gesellschaft, die sich auf die Familien auswirkt.					Eigene Gewalterfahrung in der Kindheit		Überforderung in der Erziehung	
	n	%	Beruflicher Stress	Stress in der Beziehung	Finanzielle Sorgen	Psychische Probleme					
			%	%	%	%	%	%	%	%	
OÖ BEVÖLKERUNG INSG. -----	800	30	28	42	39	46	33	45			
GESCHLECHT											
Männlich -----	393	28	27	36	36	40	32	42			
Weiblich -----	407	33	29	48	42	51	34	49			
ALTER											
18-29 Jahre -----	147	11	22	31	25	31	42	36			
30-49 Jahre -----	269	23	23	40	36	46	26	44			
50 Jahre und älter -----	383	42	34	48	47	51	35	50			
SCHULBILDUNG											
Pflichtschule (Volks- und Hauptschule) -----	249	33	25	43	38	34	28	41			
Lehrausbildung -----	276	30	28	40	36	51	29	46			
Berufsbildende mittlere Schule (o. Matura) -----	111	26	30	33	42	40	34	37			
Matura, Uni -----	164	28	32	53	44	56	47	56			
FAMILIENSTAND											
Ledig -----	252	28	21	38	23	38	40	41			
Verheiratet oder Lebensgemeinschaft -----	374	27	29	40	42	48	33	45			
Geschieden, Getrennt lebend oder Verwitwet -----	174	39	35	55	55	52	25	54			
POLITISCHER BEZIRK											
Linz\Wels\Steyr -----	319	28	28	45	46	46	30	49			
Rest OÖ -----	481	31	28	41	34	45	36	43			
Linz -----	193	23	27	45	48	50	30	49			
HH-NETTO-MONATSEINKOMMEN											
Bis 1.500 EUR -----	104	52	29	65	29	54	38	53			
1.501 EUR bis 2.500 EUR -----	143	35	36	46	47	53	39	45			
Über 2.500 EUR -----	307	27	29	41	44	48	34	50			

Ergebnisse auf Basis n < 80 haben lediglich Indikatorfunktion.

UMFRAGE: 14-4296 / GEWALTVERBOT IN DER ERZIEHUNG / AUGUST 2022

Tabelle 61

Geht an: Ab August 2022

K7. Lassen Sie uns jetzt noch kurz über häusliche Gewalt generell sprechen. Also nicht nur Gewalt in der Erziehung, sondern auch häusliche Gewalt unter Erwachsenen. Was sind Ihrer Meinung nach die Ursachen für häusliche Gewalt?

ÜBERSICHTSTABELLE "JA, VERMUTLICH"

	Es gibt allgemein eine aggressive Stimmung in der Gesellschaft, die sich auf die Familien auswirkt.		Beruflicher Stress	Stress in der Beziehung	Finanzielle Sorgen	Psychische Probleme	Eigene Gewalterfahrung in der Kindheit	Überforderung in der Erziehung
	BASIS							
	n	%	%	%	%	%	%	%
OÖ BEVÖLKERUNG INSG. -----	800	39	52	48	48	45	44	45
GESCHLECHT								
Männlich -----	393	38	57	53	51	50	47	49
Weiblich -----	407	40	47	44	45	39	41	42
ALTER								
18-29 Jahre -----	147	37	58	58	53	54	54	61
30-49 Jahre -----	269	47	54	53	55	48	52	46
50 Jahre und älter -----	383	34	48	41	41	38	34	39
SCHULBILDUNG								
Pflichtschule (Volks- und Hauptschule) -----	249	37	47	50	47	54	45	49
Lehrausbildung -----	276	41	52	48	51	38	44	42
Berufsbildende mittlere Schule (o. Matura) -----	111	47	52	58	51	50	48	58
Matura, Uni -----	164	32	59	41	44	37	39	37
FAMILIENSTAND								
Ledig -----	252	33	54	54	58	53	47	51
Verheiratet oder Lebensgemeinschaft -----	374	45	57	51	48	43	45	46
Geschieden, Getrennt lebend oder Verwitwet -----	174	34	37	35	33	37	37	34
POLITISCHER BEZIRK								
Linz\Wels\Steyr -----	319	37	55	48	45	45	44	45
Rest OÖ -----	481	40	50	49	50	44	43	46
Linz -----	193	41	59	47	46	40	44	45
HH-NETTO-MONATSEINKOMMEN								
Bis 1.500 EUR -----	104	28	44	31	63	41	37	38
1.501 EUR bis 2.500 EUR -----	143	37	43	43	40	37	44	43
Über 2.500 EUR -----	307	39	56	48	44	40	41	40

Ergebnisse auf Basis n < 80 haben lediglich Indikatorfunktion.

UMFRAGE: 14-4296 / GEWALTVERBOT IN DER ERZIEHUNG / AUGUST 2022

Tabelle 62

Geht an: Ab August 2022

K7. Lassen Sie uns jetzt noch kurz über häusliche Gewalt generell sprechen. Also nicht nur Gewalt in der Erziehung, sondern auch häusliche Gewalt unter Erwachsenen. Was sind Ihrer Meinung nach die Ursachen für häusliche Gewalt?

ÜBERSICHTSTABELLE "NEIN, VERMUTLICH NICHT"

	Es gibt allgemein eine aggressive Stimmung in der Gesellschaft, die sich auf die Familien auswirkt.		Beruflicher Stress	Stress in der Beziehung	Finanzielle Sorgen	Psychische Probleme	Eigene Gewalterfahrung in der Kindheit	Überforderung in der Erziehung
	BASIS							
	n	%	%	%	%	%	%	%
OÖ BEVÖLKERUNG INSG. -----	800	24	11	6	9	5	11	6
GESCHLECHT								
Männlich -----	393	25	10	6	9	5	12	5
Weiblich -----	407	23	12	5	8	6	10	7
ALTER								
18-29 Jahre -----	147	49	19	10	22	15	1	2
30-49 Jahre -----	269	22	13	5	7	3	9	7
50 Jahre und älter -----	383	17	6	5	5	3	16	7
SCHULBILDUNG								
Pflichtschule (Volks- und Hauptschule) -----	249	28	12	5	12	6	13	8
Lehrausbildung -----	276	20	12	8	8	5	13	6
Berufsbildende mittlere Schule (o. Matura) -----	111	18	10	3	2	4	7	3
Matura, Uni -----	164	30	8	5	10	5	8	4
FAMILIENSTAND								
Ledig -----	252	34	16	8	17	9	6	6
Verheiratet oder Lebensgemeinschaft -----	374	19	6	4	5	3	14	5
Geschieden, Getrennt lebend oder Verwitwet -----	174	20	13	6	5	4	12	8
POLITISCHER BEZIRK								
Linz\Wels\Steyr -----	319	25	10	6	8	6	12	5
Rest OÖ -----	481	24	11	5	9	4	11	7
Linz -----	193	24	11	7	4	8	15	3
HH-NETTO-MONATSEINKOMMEN								
Bis 1.500 EUR -----	104	13	-	0	-	-	10	4
1.501 EUR bis 2.500 EUR -----	143	20	12	10	8	6	8	9
Über 2.500 EUR -----	307	23	9	5	9	5	13	5

Ergebnisse auf Basis n < 80 haben lediglich Indikatorfunktion.

UMFRAGE: 14-4296 / GEWALTVERBOT IN DER ERZIEHUNG / AUGUST 2022

Tabelle 63

Geht an: Ab August 2022

K7. Lassen Sie uns jetzt noch kurz über häusliche Gewalt generell sprechen. Also nicht nur Gewalt in der Erziehung, sondern auch häusliche Gewalt unter Erwachsenen. Was sind Ihrer Meinung nach die Ursachen für häusliche Gewalt?

ÜBERSICHTSTABELLE "NEIN, GANZ SICHER NICHT"

	Basis		Ursachen für häusliche Gewalt					Überforderung in der Erziehung	
	n	%	Beruflicher Stress	Stress in der Beziehung	Finanzielle Sorgen	Psychische Probleme	Eigene Gewalterfahrung in der Kindheit	%	
OÖ BEVÖLKERUNG INSG. -----	800	7	9	3	4	5	12	3	
GESCHLECHT									
Männlich -----	393	10	7	4	4	5	9	4	
Weiblich -----	407	5	12	3	4	4	15	2	
ALTER									
18-29 Jahre -----	147	3	1	1	-	-	3	-	
30-49 Jahre -----	269	9	10	1	2	3	12	3	
50 Jahre und älter -----	383	7	12	6	7	8	15	5	
SCHULBILDUNG									
Pflichtschule (Volks- und Hauptschule) -----	249	2	16	2	3	5	13	2	
Lehrausbildung -----	276	10	8	5	5	5	14	5	
Berufsbildende mittlere Schule (o. Matura) -----	111	9	8	6	5	5	11	2	
Matura, Uni -----	164	10	2	1	2	2	7	2	
FAMILIENSTAND									
Ledig -----	252	5	9	-	1	-	7	1	
Verheiratet oder Lebensgemeinschaft -----	374	9	7	5	5	6	8	4	
Geschieden, Getrennt lebend oder Verwitwet -----	174	7	15	4	6	7	26	5	
POLITISCHER BEZIRK									
Linz\Wels\Steyr -----	319	10	6	1	1	3	14	2	
Rest OÖ -----	481	5	11	5	6	6	10	4	
Linz -----	193	12	2	1	2	2	11	3	
HH-NETTO-MONATSEINKOMMEN									
Bis 1.500 EUR -----	104	6	27	4	8	4	15	4	
1.501 EUR bis 2.500 EUR -----	143	8	9	1	5	5	10	3	
Über 2.500 EUR -----	307	11	6	6	4	8	13	6	

Ergebnisse auf Basis n < 80 haben lediglich Indikatorfunktion.

UMFRAGE: 14-4296 / GEWALTVERBOT IN DER ERZIEHUNG / AUGUST 2022
Tabelle 64

Geht an: Ab August 2022

K8. Wenn Sie in Ihrem Umfeld bemerken, dass es in einer Familie häusliche Gewalt gibt, wie würden Sie reagieren?

K8.a) Die Eltern ansprechen

	BASIS	Ja, ganz sicher	Ja, vermutlich	Nein, vermutlich nicht	Nein, ganz sicher nicht
	n	%	%	%	%
OÖ BEVÖLKERUNG INSG. -----	800	32	37	21	9
GESCHLECHT					
Männlich -----	393	37	33	22	8
Weiblich -----	407	28	41	20	11
ALTER					
18-29 Jahre -----	147	15	25	34	26
30-49 Jahre -----	269	35	44	17	3
50 Jahre und älter -----	383	37	37	19	7
SCHULBILDUNG					
Pflichtschule (Volks- und Hauptschule) -----	249	17	37	33	12
Lehrausbildung -----	276	42	34	15	9
Berufsbildende mittlere Schule (o. Matura) -----	111	36	40	16	8
Matura, Uni -----	164	37	39	17	6
FAMILIENSTAND					
Ledig -----	252	26	35	26	14
Verheiratet oder Lebensgemeinschaft -----	374	37	38	19	6
Geschieden, Getrennt lebend oder Verwitwet -----	174	33	37	20	10
POLITISCHER BEZIRK					
Linz\Wels\Steyr -----	319	41	29	19	10
Rest OÖ -----	481	27	42	23	9
Linz -----	193	39	30	23	8
HH-NETTO-MONATSEINKOMMEN					
Bis 1.500 EUR -----	104	36	50	7	6
1.501 EUR bis 2.500 EUR -----	143	43	35	15	7
Über 2.500 EUR -----	307	37	38	17	8

UMFRAGE: 14-4296 / GEWALTVERBOT IN DER ERZIEHUNG / AUGUST 2022

Tabelle 65

Geht an: Ab August 2022

K8.b) Mich an eine Bezugsperson des Kindes wenden, z.B. Großeltern oder Lehrerin

	BASIS	Ja, ganz sicher	Ja, vermutlich	Nein, vermutlich nicht	Nein, ganz sicher nicht
	n	%	%	%	%
OÖ BEVÖLKERUNG INSG. -----	800	36	43	13	8
GESCHLECHT					
Männlich -----	393	32	47	13	7
Weiblich -----	407	39	38	14	9
ALTER					
18-29 Jahre -----	147	15	38	28	18
30-49 Jahre -----	269	41	43	13	3
50 Jahre und älter -----	383	40	44	8	7
SCHULBILDUNG					
Pflichtschule (Volks- und Hauptschule) -----	249	28	43	18	11
Lehrausbildung -----	276	39	40	12	9
Berufsbildende mittlere Schule (o. Matura) -----	111	42	44	10	3
Matura, Uni -----	164	37	46	12	5
FAMILIENSTAND					
Ledig -----	252	29	36	22	13
Verheiratet oder Lebensgemeinschaft -----	374	39	47	9	5
Geschieden, Getrennt lebend oder Verwitwet -----	174	38	44	11	7
POLITISCHER BEZIRK					
Linz/Wels/Steyr -----	319	37	37	17	9
Rest OÖ -----	481	35	47	11	7
Linz -----	193	39	35	18	7
HH-NETTO-MONATSEINKOMMEN					
Bis 1.500 EUR -----	104	48	40	2	11
1.501 EUR bis 2.500 EUR -----	143	34	43	17	5
Über 2.500 EUR -----	307	44	42	9	5

UMFRAGE: 14-4296 / GEWALTVERBOT IN DER ERZIEHUNG / AUGUST 2022
Tabelle 66

Geht an: Ab August 2022

K8.c) Die Kinder- und Jugendhilfe (Jugendamt) verständigen

	BASIS	Ja, ganz sicher	Ja, vermutlich	Nein, vermutlich nicht	Nein, ganz sicher nicht
	n	%	%	%	%
OÖ BEVÖLKERUNG INSG. -----	800	23	42	27	8
GESCHLECHT					
Männlich -----	393	22	40	28	10
Weiblich -----	407	23	43	27	7
ALTER					
18-29 Jahre -----	147	15	40	39	6
30-49 Jahre -----	269	19	53	19	9
50 Jahre und älter -----	383	28	34	29	9
SCHULBILDUNG					
Pflichtschule (Volks- und Hauptschule) -----	249	18	33	42	6
Lehrausbildung -----	276	26	42	21	11
Berufsbildende mittlere Schule (o. Matura) -----	111	19	52	22	7
Matura, Uni -----	164	26	47	19	8
FAMILIENSTAND					
Ledig -----	252	19	41	30	10
Verheiratet oder Lebensgemeinschaft -----	374	27	43	22	8
Geschieden, Getrennt lebend oder Verwitwet -----	174	18	39	34	8
POLITISCHER BEZIRK					
Linz/Wels/Steyr -----	319	22	38	29	10
Rest OÖ -----	481	23	44	26	7
Linz -----	193	17	45	28	10
HH-NETTO-MONATSEINKOMMEN					
Bis 1.500 EUR -----	104	27	46	18	8
1.501 EUR bis 2.500 EUR -----	143	25	40	26	9
Über 2.500 EUR -----	307	25	40	26	9

UMFRAGE: 14-4296 / GEWALTVERBOT IN DER ERZIEHUNG / AUGUST 2022
Tabelle 67

Geht an: Ab August 2022

K8.d) Die Polizei rufen

	BASIS	Ja, ganz sicher	Ja, vermutlich	Nein, vermutlich nicht	Nein, ganz sicher nicht
	n	%	%	%	%
OÖ BEVÖLKERUNG INSG. -----	800	30	36	26	8
GESCHLECHT					
Männlich -----	393	34	34	23	9
Weiblich -----	407	26	39	29	6
ALTER					
18-29 Jahre -----	147	46	29	18	7
30-49 Jahre -----	269	18	45	33	4
50 Jahre und älter -----	383	32	33	25	11
SCHULBILDUNG					
Pflichtschule (Volks- und Hauptschule) -----	249	33	33	27	6
Lehrausbildung -----	276	31	35	25	9
Berufsbildende mittlere Schule (o. Matura) -----	111	26	41	25	8
Matura, Uni -----	164	25	40	27	8
FAMILIENSTAND					
Ledig -----	252	37	35	22	7
Verheiratet oder Lebensgemeinschaft -----	374	25	43	25	8
Geschieden, Getrennt lebend oder Verwitwet -----	174	30	25	35	9
POLITISCHER BEZIRK					
Linz/Wels/Steyr -----	319	32	33	29	6
Rest OÖ -----	481	28	39	24	9
Linz -----	193	28	35	33	5
HH-NETTO-MONATSEINKOMMEN					
Bis 1.500 EUR -----	104	36	40	15	8
1.501 EUR bis 2.500 EUR -----	143	25	46	22	7
Über 2.500 EUR -----	307	28	33	28	11

UMFRAGE: 14-4296 / GEWALTVERBOT IN DER ERZIEHUNG / AUGUST 2022

Tabelle 68

Geht an: Ab August 2022

K8.e) Mich bei einer Beratungsstelle informieren, wie ich vorgehen soll

	BASIS	Ja, ganz sicher	Ja, vermutlich	Nein, vermutlich nicht	Nein, ganz sicher nicht
	n	%	%	%	%
OÖ BEVÖLKERUNG INSG. -----	800	39	32	16	13
GESCHLECHT					
Männlich -----	393	34	32	20	15
Weiblich -----	407	44	31	12	12
ALTER					
18-29 Jahre -----	147	55	35	8	1
30-49 Jahre -----	269	32	36	23	10
50 Jahre und älter -----	383	38	27	14	20
SCHULBILDUNG					
Pflichtschule (Volks- und Hauptschule) -----	249	43	31	15	10
Lehrausbildung -----	276	35	31	18	16
Berufsbildende mittlere Schule (o. Matura) -----	111	37	37	9	17
Matura, Uni -----	164	40	30	18	12
FAMILIENSTAND					
Ledig -----	252	44	32	20	4
Verheiratet oder Lebensgemeinschaft -----	374	41	31	15	14
Geschieden, Getrennt lebend oder Verwitwet -----	174	29	33	12	26
POLITISCHER BEZIRK					
Linz/Wels/Steyr -----	319	39	30	20	11
Rest OÖ -----	481	39	33	13	15
Linz -----	193	43	27	19	11
HH-NETTO-MONATSEINKOMMEN					
Bis 1.500 EUR -----	104	55	23	10	12
1.501 EUR bis 2.500 EUR -----	143	33	33	19	15
Über 2.500 EUR -----	307	41	28	16	16

UMFRAGE: 14-4296 / GEWALTVERBOT IN DER ERZIEHUNG / AUGUST 2022
Tabelle 69

Geht an: Ab August 2022

K8.f) Die betroffenen Kinder darauf ansprechen

	BASIS	Ja, ganz sicher	Ja, vermutlich	Nein, vermutlich nicht	Nein, ganz sicher nicht
	n	%	%	%	%
OÖ BEVÖLKERUNG INSG. -----	800	26	26	30	18
GESCHLECHT					
Männlich -----	393	26	27	31	16
Weiblich -----	407	26	25	29	20
ALTER					
18-29 Jahre -----	147	13	19	34	34
30-49 Jahre -----	269	27	34	25	15
50 Jahre und älter -----	383	32	23	32	14
SCHULBILDUNG					
Pflichtschule (Volks- und Hauptschule) -----	249	22	17	40	20
Lehrausbildung -----	276	36	27	21	16
Berufsbildende mittlere Schule (o. Matura) -----	111	16	38	30	16
Matura, Uni -----	164	24	29	29	17
FAMILIENSTAND					
Ledig -----	252	24	18	36	22
Verheiratet oder Lebensgemeinschaft -----	374	26	31	28	14
Geschieden, Getrennt lebend oder Verwitwet -----	174	31	26	24	19
POLITISCHER BEZIRK					
Linz/Wels/Steyr -----	319	26	27	26	20
Rest OÖ -----	481	26	25	32	16
Linz -----	193	27	31	27	15
HH-NETTO-MONATSEINKOMMEN					
Bis 1.500 EUR -----	104	36	25	27	13
1.501 EUR bis 2.500 EUR -----	143	33	35	16	16
Über 2.500 EUR -----	307	32	28	27	14

Ergebnisse auf Basis n < 80 haben lediglich Indikatorfunktion.

UMFRAGE: 14-4296 / GEWALTVERBOT IN DER ERZIEHUNG / AUGUST 2022
Tabelle 70

Geht an: Ab August 2022

K8.g) Andere Bekannte, Freunde der Betroffenen ansprechen

	BASIS	Ja, ganz sicher	Ja, vermutlich	Nein, vermutlich nicht	Nein, ganz sicher nicht
	n	%	%	%	%
OÖ BEVÖLKERUNG INSG. -----	800	23	42	22	13
GESCHLECHT					
Männlich -----	393	24	40	23	13
Weiblich -----	407	21	44	21	14
ALTER					
18-29 Jahre -----	147	13	29	44	14
30-49 Jahre -----	269	28	43	18	11
50 Jahre und älter -----	383	23	46	16	15
SCHULBILDUNG					
Pflichtschule (Volks- und Hauptschule) -----	249	15	44	33	8
Lehrausbildung -----	276	27	38	16	18
Berufsbildende mittlere Schule (o. Matura) -----	111	29	45	15	11
Matura, Uni -----	164	23	43	20	14
FAMILIENSTAND					
Ledig -----	252	20	39	35	6
Verheiratet oder Lebensgemeinschaft -----	374	27	42	14	17
Geschieden, Getrennt lebend oder Verwitwet -----	174	17	46	20	17
POLITISCHER BEZIRK					
Linz/Wels/Steyr -----	319	28	39	22	12
Rest OÖ -----	481	19	44	22	14
Linz -----	193	33	35	20	13
HH-NETTO-MONATSEINKOMMEN					
Bis 1.500 EUR -----	104	26	43	22	9
1.501 EUR bis 2.500 EUR -----	143	27	35	22	16
Über 2.500 EUR -----	307	29	43	13	15

UMFRAGE: 14-4296 / GEWALTVERBOT IN DER ERZIEHUNG / AUGUST 2022

Tabelle 71

Geht an: Ab August 2022

K8. Wenn Sie in Ihrem Umfeld bemerken, dass es in einer Familie häusliche Gewalt gibt, wie würden Sie reagieren?

ÜBERSICHTSTABELLE "JA, GANZ SICHER"

	BASIS	Die Eltern ansprechen	Mich an eine Bezugsperson des Kindes wenden, z.B. Großeltern oder Lehrerin	Die Kinder- und Jugendhilfe (Jugendamt) verständigen	Die Polizei rufen	Mich bei einer Beratungsstelle informieren, wie ich vorgehen soll	Die betroffenen Kinder darauf ansprechen	Andere Bekannte, Freunde der Betroffenen ansprechen
	n	%	%	%	%	%	%	%
OÖ BEVÖLKERUNG INSG. -----	800	32	36	23	30	39	26	23
GESCHLECHT								
Männlich -----	393	37	32	22	34	34	26	24
Weiblich -----	407	28	39	23	26	44	26	21
ALTER								
18-29 Jahre -----	147	15	15	15	46	55	13	13
30-49 Jahre -----	269	35	41	19	18	32	27	28
50 Jahre und älter -----	383	37	40	28	32	38	32	23
SCHULBILDUNG								
Pflichtschule (Volks- und Hauptschule) -----	249	17	28	18	33	43	22	15
Lehrausbildung -----	276	42	39	26	31	35	36	27
Berufsbildende mittlere Schule (o. Matura) -----	111	36	42	19	26	37	16	29
Matura, Uni -----	164	37	37	26	25	40	24	23
FAMILIENSTAND								
Ledig -----	252	26	29	19	37	44	24	20
Verheiratet oder Lebensgemeinschaft -----	374	37	39	27	25	41	26	27
Geschieden, Getrennt lebend oder Verwitwet -----	174	33	38	18	30	29	31	17
POLITISCHER BEZIRK								
Linz\Wels\Steyr -----	319	41	37	22	32	39	26	28
Rest OÖ -----	481	27	35	23	28	39	26	19
Linz -----	193	39	39	17	28	43	27	33
HH-NETTO-MONATSEINKOMMEN								
Bis 1.500 EUR -----	104	36	48	27	36	55	36	26
1.501 EUR bis 2.500 EUR -----	143	43	34	25	25	33	33	27
Über 2.500 EUR -----	307	37	44	25	28	41	32	29

Ergebnisse auf Basis n < 80 haben lediglich Indikatorfunktion.

UMFRAGE: 14-4296 / GEWALTVERBOT IN DER ERZIEHUNG / AUGUST 2022
Tabelle 72

Geht an: Ab August 2022

K8. Wenn Sie in Ihrem Umfeld bemerken, dass es in einer Familie häusliche Gewalt gibt, wie würden Sie reagieren?

ÜBERSICHTSTABELLE "JA, VERMUTLICH"

	BASIS	Die Eltern ansprechen	Mich an eine Bezugsperson des Kindes wenden, z.B. Großeltern oder Lehrerin	Die Kinder- und Jugendhilfe (Jugendamt) verständigen	Die Polizei rufen	Mich bei einer Beratungsstelle informieren, wie ich vorgehen soll	Die betroffenen Kinder darauf ansprechen	Andere Bekannte, Freunde der Betroffenen ansprechen
	n	%	%	%	%	%	%	%
OÖ BEVÖLKERUNG INSG. -----	800	37	43	42	36	32	26	42
GESCHLECHT								
Männlich -----	393	33	47	40	34	32	27	40
Weiblich -----	407	41	38	43	39	31	25	44
ALTER								
18-29 Jahre -----	147	25	38	40	29	35	19	29
30-49 Jahre -----	269	44	43	53	45	36	34	43
50 Jahre und älter -----	383	37	44	34	33	27	23	46
SCHULBILDUNG								
Pflichtschule (Volks- und Hauptschule) -----	249	37	43	33	33	31	17	44
Lehrausbildung -----	276	34	40	42	35	31	27	38
Berufsbildende mittlere Schule (o. Matura) -----	111	40	44	52	41	37	38	45
Matura, Uni -----	164	39	46	47	40	30	29	43
FAMILIENSTAND								
Ledig -----	252	35	36	41	35	32	18	39
Verheiratet oder Lebensgemeinschaft -----	374	38	47	43	43	31	31	42
Geschieden, Getrennt lebend oder Verwitwet -----	174	37	44	39	25	33	26	46
POLITISCHER BEZIRK								
Linz\Wels\Steyr -----	319	29	37	38	33	30	27	39
Rest OÖ -----	481	42	47	44	39	33	25	44
Linz -----	193	30	35	45	35	27	31	35
HH-NETTO-MONATSEINKOMMEN								
Bis 1.500 EUR -----	104	50	40	46	40	23	25	43
1.501 EUR bis 2.500 EUR -----	143	35	43	40	46	33	35	35
Über 2.500 EUR -----	307	38	42	40	33	28	28	43

Ergebnisse auf Basis n < 80 haben lediglich Indikatorfunktion.

UMFRAGE: 14-4296 / GEWALTVERBOT IN DER ERZIEHUNG / AUGUST 2022

Tabelle 73

Geht an: Ab August 2022

K8. Wenn Sie in Ihrem Umfeld bemerken, dass es in einer Familie häusliche Gewalt gibt, wie würden Sie reagieren?

ÜBERSICHTSTABELLE "NEIN, VERMUTLICH NICHT"

	BASIS	Die Eltern ansprechen	Mich an eine Bezugsperson des Kindes wenden, z.B. Großeltern oder Lehrerin	Die Kinder- und Jugendhilfe (Jugendamt) verständigen	Die Polizei rufen	Mich bei einer Beratungsstelle informieren, wie ich vorgehen soll	Die betroffenen Kinder darauf ansprechen	Andere Bekannte, Freunde der Betroffenen ansprechen
	n	%	%	%	%	%	%	%
OÖ BEVÖLKERUNG INSG. -----	800	21	13	27	26	16	30	22
GESCHLECHT								
Männlich -----	393	22	13	28	23	20	31	23
Weiblich -----	407	20	14	27	29	12	29	21
ALTER								
18-29 Jahre -----	147	34	28	39	18	8	34	44
30-49 Jahre -----	269	17	13	19	33	23	25	18
50 Jahre und älter -----	383	19	8	29	25	14	32	16
SCHULBILDUNG								
Pflichtschule (Volks- und Hauptschule) -----	249	33	18	42	27	15	40	33
Lehrausbildung -----	276	15	12	21	25	18	21	16
Berufsbildende mittlere Schule (o. Matura) -----	111	16	10	22	25	9	30	15
Matura, Uni -----	164	17	12	19	27	18	29	20
FAMILIENSTAND								
Ledig -----	252	26	22	30	22	20	36	35
Verheiratet oder Lebensgemeinschaft -----	374	19	9	22	25	15	28	14
Geschieden, Getrennt lebend oder Verwitwet -----	174	20	11	34	35	12	24	20
POLITISCHER BEZIRK								
Linz\Wels\Steyr -----	319	19	17	29	29	20	26	22
Rest OÖ -----	481	23	11	26	24	13	32	22
Linz -----	193	23	18	28	33	19	27	20
HH-NETTO-MONATSEINKOMMEN								
Bis 1.500 EUR -----	104	7	2	18	15	10	27	22
1.501 EUR bis 2.500 EUR -----	143	15	17	26	22	19	16	22
Über 2.500 EUR -----	307	17	9	26	28	16	27	13

Ergebnisse auf Basis n < 80 haben lediglich Indikatorfunktion.

UMFRAGE: 14-4296 / GEWALTVERBOT IN DER ERZIEHUNG / AUGUST 2022
Tabelle 74

Geht an: Ab August 2022

K8. Wenn Sie in Ihrem Umfeld bemerken, dass es in einer Familie häusliche Gewalt gibt, wie würden Sie reagieren?

ÜBERSICHTSTABELLE "NEIN, GANZ SICHER NICHT"

	BASIS	Die Eltern ansprechen	Mich an eine Bezugsperson des Kindes wenden, z.B. Großeltern oder Lehrerin	Die Kinder- und Jugendhilfe (Jugendamt) verständigen	Die Polizei rufen	Mich bei einer Beratungsstelle informieren, wie ich vorgehen soll	Die betroffenen Kinder darauf ansprechen	Andere Bekannte, Freunde der Betroffenen ansprechen
	n	%	%	%	%	%	%	%
OÖ BEVÖLKERUNG INSG. -----	800	9	8	8	8	13	18	13
GESCHLECHT								
Männlich -----	393	8	7	10	9	15	16	13
Weiblich -----	407	11	9	7	6	12	20	14
ALTER								
18-29 Jahre -----	147	26	18	6	7	1	34	14
30-49 Jahre -----	269	3	3	9	4	10	15	11
50 Jahre und älter -----	383	7	7	9	11	20	14	15
SCHULBILDUNG								
Pflichtschule (Volks- und Hauptschule) -----	249	12	11	6	6	10	20	8
Lehrausbildung -----	276	9	9	11	9	16	16	18
Berufsbildende mittlere Schule (o. Matura) -----	111	8	3	7	8	17	16	11
Matura, Uni -----	164	6	5	8	8	12	17	14
FAMILIENSTAND								
Ledig -----	252	14	13	10	7	4	22	6
Verheiratet oder Lebensgemeinschaft -----	374	6	5	8	8	14	14	17
Geschieden, Getrennt lebend oder Verwitwet -----	174	10	7	8	9	26	19	17
POLITISCHER BEZIRK								
Linz\Wels\Steyr -----	319	10	9	10	6	11	20	12
Rest OÖ -----	481	9	7	7	9	15	16	14
Linz -----	193	8	7	10	5	11	15	13
HH-NETTO-MONATSEINKOMMEN								
Bis 1.500 EUR -----	104	6	11	8	8	12	13	9
1.501 EUR bis 2.500 EUR -----	143	7	5	9	7	15	16	16
Über 2.500 EUR -----	307	8	5	9	11	16	14	15

Ergebnisse auf Basis n < 80 haben lediglich Indikatorfunktion.

UMFRAGE: 14-4296 / GEWALTVERBOT IN DER ERZIEHUNG / AUGUST 2022

Tabelle 75

Geht an: Ab August 2022

K9. Die Corona-Krise hat sich auf alle Lebensbereiche ausgewirkt. Welche Veränderungen in Bezug auf das Zusammenleben in Familien nehmen Sie in Ihrem Umfeld wahr? 1 bedeutet, trifft voll und ganz zu, 5 bedeutet, trifft gar nicht zu. Mit den Zahlen dazwischen können Sie abstufen.

K9.a) In Familien gibt es mehr Konflikte, die öfter in häusliche Gewalt ausarten

	BASIS	Trifft voll und ganz (1)		2	3	4	Trifft gar nicht (5)		Kann nicht sagen	Durchschnitt
	n	%	%	%	%	%	%	%	%	Ø
OÖ BEVÖLKERUNG INSG. -----	800	15	26	23	7	14	14			2,75
GESCHLECHT										
Männlich -----	393	15	25	22	10	11	17			2,72
Weiblich -----	407	16	27	25	4	17	12			2,77
ALTER										
18-29 Jahre -----	147	9	27	21	7	7	29			2,65
30-49 Jahre -----	269	13	30	26	9	16	5			2,84
50 Jahre und älter -----	383	19	22	22	6	15	15			2,70
SCHULBILDUNG										
Pflichtschule (Volks- und Hauptschule) -----	249	11	28	18	2	14	27			2,74
Lehrausbildung -----	276	21	27	23	12	11	7			2,62
Berufsbildende mittlere Schule (o. Matura) -----	111	12	26	32	5	16	8			2,86
Matura, Uni -----	164	15	21	26	9	16	12			2,89
FAMILIENSTAND										
Ledig -----	252	7	36	17	7	6	28			2,58
Verheiratet oder Lebensgemeinschaft -----	374	19	23	28	8	13	9			2,70
Geschieden, Getrennt lebend oder Verwitwet -----	174	20	18	23	6	27	6			3,03
POLITISCHER BEZIRK										
Linz\Wels\Steyr -----	319	14	29	18	8	15	16			2,79
Rest OÖ -----	481	16	24	27	7	13	13			2,72
Linz -----	193	15	30	19	5	17	14			2,75
HH-NETTO-MONATSEINKOMMEN										
Bis 1.500 EUR -----	104	6	33	17	0	17	26			2,87
1.501 EUR bis 2.500 EUR -----	143	18	23	19	15	12	13			2,76
Über 2.500 EUR -----	307	19	21	26	9	16	8			2,80

UMFRAGE: 14-4296 / GEWALTVERBOT IN DER ERZIEHUNG / AUGUST 2022

Tabelle 76

Geht an: Ab August 2022

K9.b) Familien sind enger zusammengewachsen

	BASIS	Trifft voll und ganz (1)		2	3	4	Trifft gar nicht (5)		Kann nicht sagen	Durchschnitt
	n	%	%	%	%	%	%	%	Ø	
OÖ BEVÖLKERUNG INSG. -----	800	27	25	27	10	7	5		2,42	
GESCHLECHT										
Männlich -----	393	26	23	28	13	5	6		2,45	
Weiblich -----	407	28	27	26	7	9	4		2,40	
ALTER										
18-29 Jahre -----	147	46	28	20	5	2	-		1,90	
30-49 Jahre -----	269	20	34	25	13	6	2		2,48	
50 Jahre und älter -----	383	24	18	30	10	9	9		2,59	
SCHULBILDUNG										
Pflichtschule (Volks- und Hauptschule) -----	249	37	23	20	8	5	7		2,16	
Lehrausbildung -----	276	21	24	31	9	11	4		2,62	
Berufsbildende mittlere Schule (o. Matura) -----	111	24	30	27	14	1	4		2,36	
Matura, Uni -----	164	22	27	30	11	6	4		2,50	
FAMILIENSTAND										
Ledig -----	252	34	27	19	10	3	6		2,17	
Verheiratet oder Lebensgemeinschaft -----	374	25	28	27	11	6	4		2,43	
Geschieden, Getrennt lebend oder Verwitwet -----	174	21	15	38	7	13	6		2,75	
POLITISCHER BEZIRK										
Linz/Wels/Steyr -----	319	27	23	26	12	5	8		2,41	
Rest OÖ -----	481	27	27	27	9	8	3		2,43	
Linz -----	193	23	25	29	14	4	5		2,47	
HH-NETTO-MONATSEINKOMMEN										
Bis 1.500 EUR -----	104	30	11	30	9	11	9		2,55	
1.501 EUR bis 2.500 EUR -----	143	14	19	38	12	11	6		2,86	
Über 2.500 EUR -----	307	28	23	29	12	3	5		2,37	

UMFRAGE: 14-4296 / GEWALTVERBOT IN DER ERZIEHUNG / AUGUST 2022
Tabelle 77

Geht an: Ab August 2022

K9.c) Kinder bekommen weniger Aufmerksamkeit

	BASIS	Trifft voll und ganz (1)	2	3	4	Trifft gar nicht (5)	Kann nicht sagen	Durchschnitt
	n	%	%	%	%	%	%	Ø
OÖ BEVÖLKERUNG INSG. -----	800	10	13	20	22	27	9	3,46
GESCHLECHT								
Männlich -----	393	5	13	18	27	27	10	3,62
Weiblich -----	407	14	13	21	17	27	7	3,32
ALTER								
18-29 Jahre -----	147	8	14	15	30	19	16	3,46
30-49 Jahre -----	269	5	13	29	23	25	4	3,53
50 Jahre und älter -----	383	14	13	16	18	31	9	3,42
SCHULBILDUNG								
Pflichtschule (Volks- und Hauptschule) -----	249	11	14	10	23	30	12	3,55
Lehrausbildung -----	276	11	11	22	19	28	9	3,48
Berufsbildende mittlere Schule (o. Matura) -----	111	9	13	31	21	21	4	3,34
Matura, Uni -----	164	8	16	25	24	23	5	3,41
FAMILIENSTAND								
Ledig -----	252	9	13	19	26	17	16	3,36
Verheiratet oder Lebensgemeinschaft -----	374	8	14	24	22	29	4	3,52
Geschieden, Getrennt lebend oder Verwitwet -----	174	16	12	13	15	37	7	3,49
POLITISCHER BEZIRK								
Linz/Wels/Steyr -----	319	5	11	22	21	28	13	3,63
Rest OÖ -----	481	13	14	19	22	26	6	3,36
Linz -----	193	4	14	25	20	30	7	3,63
HH-NETTO-MONATSEINKOMMEN								
Bis 1.500 EUR -----	104	26	12	14	19	13	15	2,78
1.501 EUR bis 2.500 EUR -----	143	14	15	27	13	20	11	3,12
Über 2.500 EUR -----	307	6	11	22	24	33	3	3,68

UMFRAGE: 14-4296 / GEWALTVERBOT IN DER ERZIEHUNG / AUGUST 2022
Tabelle 78

Geht an: Ab August 2022

K9.d) Eltern sind häufiger überfordert und gereizt

	BASIS	Trifft voll und ganz (1)	2	3	4	Trifft gar nicht (5)	Kann nicht sagen	Durchschnitt
	n	%	%	%	%	%	%	Ø
OÖ BEVÖLKERUNG INSG. -----	800	25	36	17	6	10	5	2,37
GESCHLECHT								
Männlich -----	393	23	37	21	7	8	4	2,38
Weiblich -----	407	26	36	14	6	11	7	2,36
ALTER								
18-29 Jahre -----	147	18	61	13	3	3	2	2,10
30-49 Jahre -----	269	23	34	23	7	10	4	2,46
50 Jahre und älter -----	383	29	29	15	7	13	7	2,42
SCHULBILDUNG								
Pflichtschule (Volks- und Hauptschule) -----	249	14	47	13	4	16	7	2,57
Lehrausbildung -----	276	31	34	18	7	5	5	2,17
Berufsbildende mittlere Schule (o. Matura) -----	111	24	29	22	6	17	3	2,63
Matura, Uni -----	164	31	30	22	8	5	4	2,24
FAMILIENSTAND								
Ledig -----	252	21	60	12	4	1	2	2,04
Verheiratet oder Lebensgemeinschaft -----	374	25	30	23	7	10	5	2,45
Geschieden, Getrennt lebend oder Verwitwet -----	174	31	16	13	8	21	11	2,71
POLITISCHER BEZIRK								
Linz/Wels/Steyr -----	319	26	34	18	5	12	4	2,41
Rest OÖ -----	481	24	38	17	7	8	6	2,34
Linz -----	193	30	29	16	7	14	4	2,42
HH-NETTO-MONATSEINKOMMEN								
Bis 1.500 EUR -----	104	17	42	18	13	9	0	2,56
1.501 EUR bis 2.500 EUR -----	143	38	29	11	5	8	9	2,08
Über 2.500 EUR -----	307	25	29	24	7	11	4	2,48

UMFRAGE: 14-4296 / GEWALTVERBOT IN DER ERZIEHUNG / AUGUST 2022
Tabelle 79

Geht an: Ab August 2022

K9.e) Kinder werden öfter angeschrien

	BASIS	Trifft voll und ganz (1)		2	3	4	Trifft gar nicht (5)		Kann nicht sagen	Durchschnitt
	n	%	%	%	%	%	%	%	Ø	
OÖ BEVÖLKERUNG INSG. -----	800	11	28	25	9	14	12		2,84	
GESCHLECHT										
Männlich -----	393	10	31	22	9	14	15		2,83	
Weiblich -----	407	13	26	27	9	15	10		2,84	
ALTER										
18-29 Jahre -----	147	10	34	23	7	5	22		2,52	
30-49 Jahre -----	269	7	29	28	13	20	4		3,10	
50 Jahre und älter -----	383	15	26	23	7	14	15		2,74	
SCHULBILDUNG										
Pflichtschule (Volks- und Hauptschule) -----	249	6	38	22	5	12	17		2,72	
Lehrausbildung -----	276	14	27	22	9	15	12		2,82	
Berufsbildende mittlere Schule (o. Matura) -----	111	17	19	36	8	14	6		2,82	
Matura, Uni -----	164	11	23	24	15	17	10		3,04	
FAMILIENSTAND										
Ledig -----	252	6	34	28	6	6	20		2,64	
Verheiratet oder Lebensgemeinschaft -----	374	14	28	23	10	16	9		2,84	
Geschieden, Getrennt lebend oder Verwitwet -----	174	14	21	22	10	23	9		3,09	
POLITISCHER BEZIRK										
Linz/Wels/Steyr -----	319	11	33	19	9	15	13		2,82	
Rest OÖ -----	481	12	26	28	9	13	12		2,85	
Linz -----	193	9	35	18	12	18	9		2,95	
HH-NETTO-MONATSEINKOMMEN										
Bis 1.500 EUR -----	104	13	33	23	10	11	10		2,70	
1.501 EUR bis 2.500 EUR -----	143	16	24	24	6	12	17		2,71	
Über 2.500 EUR -----	307	12	29	23	11	16	9		2,90	

UMFRAGE: 14-4296 / GEWALTVERBOT IN DER ERZIEHUNG / AUGUST 2022
Tabelle 80

Geht an: Ab August 2022

K9.f) Eltern rutscht öfter die Hand aus

	BASIS	Trifft voll und ganz (1)	2	3	4	Trifft gar nicht (5)	Kann nicht sagen	Durchschnitt
	n	%	%	%	%	%	%	Ø
OÖ BEVÖLKERUNG INSG. -----	800	7	14	26	13	23	16	3,36
GESCHLECHT								
Männlich -----	393	7	14	27	13	22	17	3,35
Weiblich -----	407	7	15	25	13	24	15	3,37
ALTER								
18-29 Jahre -----	147	2	14	29	10	9	35	3,13
30-49 Jahre -----	269	4	15	27	15	26	13	3,53
50 Jahre und älter -----	383	12	14	24	13	26	11	3,31
SCHULBILDUNG								
Pflichtschule (Volks- und Hauptschule) -----	249	6	17	31	9	21	15	3,28
Lehrausbildung -----	276	10	14	19	14	24	18	3,35
Berufsbildende mittlere Schule (o. Matura) -----	111	7	8	31	14	24	16	3,47
Matura, Uni -----	164	5	15	27	15	23	14	3,44
FAMILIENSTAND								
Ledig -----	252	6	15	32	14	8	25	3,01
Verheiratet oder Lebensgemeinschaft -----	374	8	16	23	14	25	13	3,38
Geschieden, Getrennt lebend oder Verwitwet -----	174	7	10	24	10	41	9	3,75
POLITISCHER BEZIRK								
Linz/Wels/Steyr -----	319	8	15	24	13	26	14	3,40
Rest OÖ -----	481	7	14	27	13	21	18	3,34
Linz -----	193	3	18	20	13	30	15	3,58
HH-NETTO-MONATSEINKOMMEN								
Bis 1.500 EUR -----	104	13	9	36	13	18	11	3,17
1.501 EUR bis 2.500 EUR -----	143	9	12	19	12	23	24	3,36
Über 2.500 EUR -----	307	7	14	26	15	27	11	3,46

UMFRAGE: 14-4296 / GEWALTVERBOT IN DER ERZIEHUNG / AUGUST 2022
Tabelle 81

Geht an: Ab August 2022

K9.g) Kinder sind mehr zuhause, weil sie fixe Aktivitäten aufgegeben haben, z.B. Musikschule, Sportverein,... und weniger Kontakt zu Freunden haben

	BASIS	Trifft voll und ganz (1)	2	3	4	Trifft gar nicht (5)	Kann nicht sagen	Durchschnitt
	n	%	%	%	%	%	%	Ø
OÖ BEVÖLKERUNG INSG. -----	800	43	21	14	5	12	6	2,17
GESCHLECHT								
Männlich -----	393	46	24	14	4	8	4	2,00
Weiblich -----	407	40	18	14	6	15	7	2,35
ALTER								
18-29 Jahre -----	147	64	22	10	2	2	1	1,55
30-49 Jahre -----	269	38	28	12	4	14	4	2,23
50 Jahre und älter -----	383	37	16	17	7	14	9	2,39
SCHULBILDUNG								
Pflichtschule (Volks- und Hauptschule) -----	249	40	19	11	6	16	8	2,35
Lehrausbildung -----	276	45	20	17	2	10	6	2,04
Berufsbildende mittlere Schule (o. Matura) -----	111	49	16	14	8	10	3	2,12
Matura, Uni -----	164	38	29	14	8	8	3	2,17
FAMILIENSTAND								
Ledig -----	252	47	27	14	1	8	3	1,92
Verheiratet oder Lebensgemeinschaft -----	374	45	23	11	5	10	6	2,07
Geschieden, Getrennt lebend oder Verwitwet -----	174	32	9	21	11	20	8	2,77
POLITISCHER BEZIRK								
Linz/Wels/Steyr -----	319	42	19	17	3	8	10	2,06
Rest OÖ -----	481	43	22	12	7	14	3	2,24
Linz -----	193	45	20	13	3	8	11	1,97
HH-NETTO-MONATSEINKOMMEN								
Bis 1.500 EUR -----	104	33	16	11	14	15	10	2,59
1.501 EUR bis 2.500 EUR -----	143	43	13	25	2	11	6	2,21
Über 2.500 EUR -----	307	39	26	13	5	10	7	2,15

UMFRAGE: 14-4296 / GEWALTVERBOT IN DER ERZIEHUNG / AUGUST 2022
Tabelle 82

Geht an: Ab August 2022

K9.h) Eltern haben das Gefühl, ihren Kindern keine gute Zukunft bieten zu können

	BASIS	Trifft voll und ganz (1)	2	3	4	Trifft gar nicht (5)	Kann nicht sagen	Durchschnitt
	n	%	%	%	%	%	%	Ø
OÖ BEVÖLKERUNG INSG. -----	800	9	28	29	13	8	13	2,80
GESCHLECHT								
Männlich -----	393	10	26	25	17	10	12	2,91
Weiblich -----	407	9	30	32	8	6	15	2,68
ALTER								
18-29 Jahre -----	147	5	16	20	16	6	37	3,03
30-49 Jahre -----	269	6	29	36	13	9	6	2,90
50 Jahre und älter -----	383	13	31	28	11	8	9	2,66
SCHULBILDUNG								
Pflichtschule (Volks- und Hauptschule) -----	249	3	31	24	9	4	28	2,71
Lehrausbildung -----	276	12	25	32	14	10	7	2,82
Berufsbildende mittlere Schule (o. Matura) -----	111	9	25	43	9	9	5	2,82
Matura, Uni -----	164	13	29	22	18	12	7	2,85
FAMILIENSTAND								
Ledig -----	252	4	34	22	14	3	23	2,71
Verheiratet oder Lebensgemeinschaft -----	374	10	28	31	14	12	5	2,90
Geschieden, Getrennt lebend oder Verwitwet -----	174	16	18	34	8	7	17	2,67
POLITISCHER BEZIRK								
Linz/Wels/Steyr -----	319	9	29	25	12	7	17	2,76
Rest OÖ -----	481	9	27	31	13	9	11	2,82
Linz -----	193	8	27	31	14	8	13	2,84
HH-NETTO-MONATSEINKOMMEN								
Bis 1.500 EUR -----	104	13	55	27	2	-	3	2,19
1.501 EUR bis 2.500 EUR -----	143	13	23	38	11	5	9	2,68
Über 2.500 EUR -----	307	8	26	29	19	13	5	3,05

UMFRAGE: 14-4296 / GEWALTVERBOT IN DER ERZIEHUNG / AUGUST 2022
Tabelle 83

Geht an: Ab August 2022

K9.i) Kinder und Jugendliche sind psychisch belastet

	BASIS	Trifft voll und ganz (1)		2	3	4	Trifft gar nicht (5)		Kann nicht sagen	Durchschnitt
	n	%	%	%	%	%	%	%	Ø	
OÖ BEVÖLKERUNG INSG. -----	800	36	33	15	5	7	4	2,10		
GESCHLECHT										
Männlich -----	393	40	32	15	3	8	2	2,06		
Weiblich -----	407	33	34	15	6	6	6	2,14		
ALTER										
18-29 Jahre -----	147	32	51	10	3	2	1	1,90		
30-49 Jahre -----	269	34	37	14	3	10	2	2,16		
50 Jahre und älter -----	383	39	24	18	6	7	6	2,14		
SCHULBILDUNG										
Pflichtschule (Volks- und Hauptschule) -----	249	22	46	10	5	11	6	2,33		
Lehrausbildung -----	276	44	27	16	4	6	3	1,98		
Berufsbildende mittlere Schule (o. Matura) -----	111	36	36	15	5	6	2	2,05		
Matura, Uni -----	164	45	23	19	6	5	3	1,99		
FAMILIENSTAND										
Ledig -----	252	32	46	16	2	2	2	1,94		
Verheiratet oder Lebensgemeinschaft -----	374	42	25	14	7	10	2	2,15		
Geschieden, Getrennt lebend oder Verwitwet -----	174	30	32	15	3	10	10	2,23		
POLITISCHER BEZIRK										
Linz/Wels/Steyr -----	319	39	29	16	2	11	3	2,14		
Rest OÖ -----	481	34	36	14	6	5	4	2,08		
Linz -----	193	35	27	19	1	12	5	2,25		
HH-NETTO-MONATSEINKOMMEN										
Bis 1.500 EUR -----	104	34	36	16	6	4	4	2,07		
1.501 EUR bis 2.500 EUR -----	143	39	28	18	4	5	5	2,03		
Über 2.500 EUR -----	307	38	28	18	5	10	2	2,19		

UMFRAGE: 14-4296 / GEWALTVERBOT IN DER ERZIEHUNG / AUGUST 2022
Tabelle 84

Geht an: Ab August 2022

K9.j) Die Fälle häuslicher Gewalt sind schwerer geworden

	BASIS	Trifft voll und ganz (1)	2	3	4	Trifft gar nicht (5)	Kann nicht sagen	Durchschnitt
	n	%	%	%	%	%	%	Ø
OÖ BEVÖLKERUNG INSG. -----	800	15	23	19	10	14	18	2,80
GESCHLECHT								
Männlich -----	393	14	19	20	10	12	24	2,82
Weiblich -----	407	17	27	18	10	16	12	2,79
ALTER								
18-29 Jahre -----	147	5	17	22	7	6	42	2,86
30-49 Jahre -----	269	15	30	18	8	19	9	2,85
50 Jahre und älter -----	383	19	21	18	12	14	15	2,75
SCHULBILDUNG								
Pflichtschule (Volks- und Hauptschule) -----	249	6	24	22	10	14	23	3,02
Lehrausbildung -----	276	20	24	15	12	11	18	2,62
Berufsbildende mittlere Schule (o. Matura) -----	111	22	23	21	8	13	12	2,61
Matura, Uni -----	164	17	21	19	7	21	14	2,94
FAMILIENSTAND								
Ledig -----	252	4	28	22	13	6	27	2,82
Verheiratet oder Lebensgemeinschaft -----	374	20	22	19	10	15	16	2,73
Geschieden, Getrennt lebend oder Verwitwet -----	174	22	21	16	6	26	10	2,93
POLITISCHER BEZIRK								
Linz/Wels/Steyr -----	319	14	21	20	6	18	21	2,90
Rest OÖ -----	481	16	25	18	12	12	16	2,75
Linz -----	193	19	21	16	7	20	18	2,87
HH-NETTO-MONATSEINKOMMEN								
Bis 1.500 EUR -----	104	9	35	21	21	9	5	2,85
1.501 EUR bis 2.500 EUR -----	143	21	15	18	9	11	26	2,64
Über 2.500 EUR -----	307	16	21	20	11	18	15	2,95

UMFRAGE: 14-4296 / GEWALTVERBOT IN DER ERZIEHUNG / AUGUST 2022

Tabelle 85

Geht an: Ab August 2022

K9. Die Corona-Krise hat sich auf alle Lebensbereiche ausgewirkt. Welche Veränderungen in Bezug auf das Zusammenleben in Familien nehmen Sie in Ihrem Umfeld wahr? 1 bedeutet, trifft voll und ganz zu, 5 bedeutet, trifft gar nicht zu. Mit den Zahlen dazwischen können Sie abstufen.

ÜBERSICHTSTABELLE "TOP-2-BOXES"

	BASIS	In Familien gibt es mehr Konflikte, die öfter in häusliche Gewalt ausarten	Familien sind enger zusammengewachsen	Kinder bekommen weniger Aufmerksamkeit	Eltern sind häufiger überfordert und gereizt	Kinder werden öfter angeschrien	Eltern rutscht öfter die Hand aus	Kinder sind mehr zuhause, weil sie fixe Aktivitäten aufgegeben haben	Eltern haben das Gefühl, ihren Kindern keine gute Zukunft bieten zu können	Kinder und Jugendliche sind psychisch belastet	Die Fälle häuslicher Gewalt sind schwerer geworden
	n	%	%	%	%	%	%	%	%	%	%
OÖ BEVÖLKERUNG INSG. -----	800	41	52	23	61	40	22	64	37	69	39
GESCHLECHT											
Männlich -----	393	40	49	19	60	40	21	70	36	72	34
Weiblich -----	407	42	55	27	62	40	22	58	39	67	44
ALTER											
18-29 Jahre -----	147	36	73	21	79	44	17	86	21	83	22
30-49 Jahre -----	269	44	54	18	56	35	19	67	35	71	45
50 Jahre und älter -----	383	42	42	27	58	42	26	53	44	63	41
SCHULBILDUNG											
Pflichtschule (Volks- und Hauptschule) -----	249	39	60	25	61	44	23	59	35	68	31
Lehrausbildung -----	276	48	45	22	65	41	24	66	38	71	44
Berufsbildende mittlere Schule (o. Matura) -----	111	38	54	22	52	36	15	65	34	72	46
Matura, Uni -----	164	36	49	23	61	34	20	67	42	67	38
FAMILIENSTAND											
Ledig -----	252	42	61	21	80	40	22	74	38	78	32
Verheiratet oder Lebensgemeinschaft -----	374	42	53	22	55	42	24	68	38	67	42
Geschieden, Getrennt lebend oder Verwitwet -----	174	38	36	28	46	35	16	40	34	62	43
POLITISCHER BEZIRK											
Linz/Wels/Steyr -----	319	42	50	17	60	44	23	61	38	68	36
Rest OÖ -----	481	41	53	27	62	37	21	65	37	70	41
Linz -----	193	45	48	18	59	44	21	65	35	62	39
HH-NETTO-MONATSEINKOMMEN											
Bis 1.500 EUR -----	104	39	42	38	59	46	22	49	68	70	44
1.501 EUR bis 2.500 EUR -----	143	41	33	29	67	40	22	56	37	68	36
Über 2.500 EUR -----	307	40	51	18	54	41	21	65	34	66	36

Ergebnisse auf Basis n < 80 haben lediglich Indikatorfunktion.

UMFRAGE: 14-4296 / GEWALTVERBOT IN DER ERZIEHUNG / AUGUST 2022

Tabelle 86

Geht an: Ab August 2022

K9. Die Corona-Krise hat sich auf alle Lebensbereiche ausgewirkt. Welche Veränderungen in Bezug auf das Zusammenleben in Familien nehmen Sie in Ihrem Umfeld wahr? 1 bedeutet, trifft voll und ganz zu, 5 bedeutet, trifft gar nicht zu. Mit den Zahlen dazwischen können Sie abstimmen.

ÜBERSICHTSTABELLE "DURCHSCHNITTE"

	In Familien gibt es mehr Konflikte, die öfter in häusliche Gewalt ausarten	Familien sind enger zusammengewachsen	Kinder bekommen weniger Aufmerksamkeit	Eltern sind häufiger überfordert und gereizt	Kinder werden öfter angeschrien	Eltern rutscht öfter die Hand aus	Kinder sind mehr zuhause, weil sie fixe Aktivitäten aufgegeben haben	Eltern haben das Gefühl, ihren Kindern keine gute Zukunft bieten zu können	Kinder und Jugendliche sind psychisch belastet	Die Fälle häuslicher Gewalt sind schwerer geworden
	Ø	Ø	Ø	Ø	Ø	Ø	Ø	Ø	Ø	Ø
OÖ BEVÖLKERUNG INSG. -----	2,75	2,42	3,46	2,37	2,84	3,36	2,17	2,80	2,10	2,80
GESCHLECHT										
Männlich -----	2,72	2,45	3,62	2,38	2,83	3,35	2,00	2,91	2,06	2,82
Weiblich -----	2,77	2,40	3,32	2,36	2,84	3,37	2,35	2,68	2,14	2,79
ALTER										
18-29 Jahre -----	2,65	1,90	3,46	2,10	2,52	3,13	1,55	3,03	1,90	2,86
30-49 Jahre -----	2,84	2,48	3,53	2,46	3,10	3,53	2,23	2,90	2,16	2,85
50 Jahre und älter -----	2,70	2,59	3,42	2,42	2,74	3,31	2,39	2,66	2,14	2,75
SCHULBILDUNG										
Pflichtschule (Volks- und Hauptschule) -----	2,74	2,16	3,55	2,57	2,72	3,28	2,35	2,71	2,33	3,02
Lehrausbildung -----	2,62	2,62	3,48	2,17	2,82	3,35	2,04	2,82	1,98	2,62
Berufsbildende mittlere Schule (o. Matura) -----	2,86	2,36	3,34	2,63	2,82	3,47	2,12	2,82	2,05	2,61
Matura, Uni -----	2,89	2,50	3,41	2,24	3,04	3,44	2,17	2,85	1,99	2,94
FAMILIENSTAND										
Ledig -----	2,58	2,17	3,36	2,04	2,64	3,01	1,92	2,71	1,94	2,82
Verheiratet oder Lebensgemeinschaft - Geschieden, Getrennt lebend oder Verwitwet -----	2,70	2,43	3,52	2,45	2,84	3,38	2,07	2,90	2,15	2,73
Verwitwet -----	3,03	2,75	3,49	2,71	3,09	3,75	2,77	2,67	2,23	2,93
POLITISCHER BEZIRK										
Linz\Wels\Steyr -----	2,79	2,41	3,63	2,41	2,82	3,40	2,06	2,76	2,14	2,90
Rest OÖ -----	2,72	2,43	3,36	2,34	2,85	3,34	2,24	2,82	2,08	2,75
Linz -----	2,75	2,47	3,63	2,42	2,95	3,58	1,97	2,84	2,25	2,87
HH-NETTO-MONATSEINKOMMEN										
Bis 1.500 EUR -----	2,87	2,55	2,78	2,56	2,70	3,17	2,59	2,19	2,07	2,85
1.501 EUR bis 2.500 EUR -----	2,76	2,86	3,12	2,08	2,71	3,36	2,21	2,68	2,03	2,64
Über 2.500 EUR -----	2,80	2,37	3,68	2,48	2,90	3,46	2,15	3,05	2,19	2,95

Teil 2

UMFRAGE: 14-4296 / GEWALTVERBOT IN DER ERZIEHUNG / AUGUST 2022

Tabelle 1

	n	%
OÖ BEVÖLKERUNG INSG. -----	800	100
BERUFSTÄTIGKEIT		
Berufstätig -----	432	54
Nicht berufstätig -----	368	46
ELTERN		
Ja -----	562	70
Nein -----	238	30
KINDER IM HH		
Ja -----	168	21
Nein -----	632	79
GEBURTSORT DER ELTERN		
Österreich -----	770	96
Anderes Land -----	49	6
WAHRGENOMMENE VERÄNDERUNGEN		
Sehr hoch -----	94	12
Hoch -----	143	18
Niedrig -----	356	45
Sehr niedrig -----	207	26
ERHEBUNGSJAHR		
2009 -----	800	25
2014 -----	800	25
2019 -----	800	25
2022 -----	800	25

Ergebnisse auf Basis n < 80 haben lediglich Indikatorfunktion.

UMFRAGE: 14-4296 / GEWALTVERBOT IN DER ERZIEHUNG / AUGUST 2022

Tabelle 2

K1. Es geht nun um das Thema Erziehung. Wenn in den folgenden Fragen von Kindern die Rede ist, sind immer Kinder und Jugendliche bis 18 Jahre gemeint. Immer wieder hört oder liest man von Gewalt in der Erziehung. Ich lese Ihnen nun verschiedene Beispiele vor. Bei welchen dieser Beispiele würden Sie sagen: Ja, das stimmt, das ist Gewalt in der Erziehung. Ist "Gewalt in der Erziehung":

K1.a) wenn die Mutter der 3-jährigen Tochter einen Klaps auf den Hintern gibt, weil diese nicht aufhört zu quengeln?

	BASIS	Ja	Eher ja	Eher nein	Nein
	n	%	%	%	%
OÖ BEVÖLKERUNG INSG. -----	800	30	27	30	13
BERUFSTÄTIGKEIT					
Berufstätig -----	432	26	28	34	12
Nicht berufstätig -----	368	36	24	25	15
ELTERN					
Ja -----	562	31	25	31	14
Nein -----	238	29	31	27	13
KINDER IM HH					
Ja -----	168	41	30	16	14
Nein -----	632	28	26	34	13
GEBURTSORT DER ELTERN					
Österreich -----	770	31	26	30	13
Anderes Land -----	49	35	38	18	9
WAHRGENOMMENE VERÄNDERUNGEN					
Sehr hoch -----	94	31	15	27	27
Hoch -----	143	34	29	29	8
Niedrig -----	356	33	32	26	9
Sehr niedrig -----	207	24	20	38	19
ERHEBUNGSJAHR					
2009 -----	800	18	22	28	32
2014 -----	800	30	22	27	21
2019 -----	800	29	25	29	16
2022 -----	800	30	27	30	13

UMFRAGE: 14-4296 / GEWALTVERBOT IN DER ERZIEHUNG / AUGUST 2022

Tabelle 3

K1.b) wenn der 7-jährige Sohn, weil er frech war, seine Lieblingssendung nicht anschauen darf?

	BASIS	Ja	Eher ja	Eher nein	Nein
	n	%	%	%	%
OÖ BEVÖLKERUNG INSG. -----	800	2	4	27	67
BERUFSTÄTIGKEIT					
Berufstätig -----	432	1	4	32	63
Nicht berufstätig -----	368	3	5	21	71
ELTERN					
Ja -----	562	2	4	32	63
Nein -----	238	1	6	16	77
KINDER IM HH					
Ja -----	168	0	4	27	68
Nein -----	632	2	4	27	66
GEBURTSORT DER ELTERN					
Österreich -----	770	2	4	27	66
Anderes Land -----	49	0	3	23	74
WAHrgENOMMENE VERÄNDERUNGEN					
Sehr hoch -----	94	5	1	28	67
Hoch -----	143	-	2	33	64
Niedrig -----	356	0	7	24	69
Sehr niedrig -----	207	4	4	27	65
ERHEBUNGSJAHR					
2009 -----	800	4	3	19	74
2014 -----	800	4	5	22	69
2019 -----	800	4	3	26	67
2022 -----	800	2	4	27	67

Ergebnisse auf Basis n < 80 haben lediglich Indikatorfunktion.

UMFRAGE: 14-4296 / GEWALTVERBOT IN DER ERZIEHUNG / AUGUST 2022

Tabelle 4

K1.c) wenn der 9-jährige Sohn, der sein Zimmer nicht aufgeräumt hat, eine Ohrfeige bekommt?

	BASIS	Ja	Eher ja	Eher nein	Nein
	n	%	%	%	%
OÖ BEVÖLKERUNG INSG. -----	800	73	14	6	6
BERUFSTÄTIGKEIT					
Berufstätig -----	432	72	15	5	8
Nicht berufstätig -----	368	75	14	8	4
ELTERN					
Ja -----	562	74	17	6	3
Nein -----	238	72	8	7	12
KINDER IM HH					
Ja -----	168	78	11	7	4
Nein -----	632	72	15	6	6
GEBURTSORT DER ELTERN					
Österreich -----	770	74	14	6	6
Anderes Land -----	49	65	16	12	7
WAHrgENOMMENE VERÄNDERUNGEN					
Sehr hoch -----	94	73	15	5	7
Hoch -----	143	80	11	4	4
Niedrig -----	356	80	11	4	5
Sehr niedrig -----	207	58	22	11	9
ERHEBUNGSJAHR					
2009 -----	800	55	22	11	11
2014 -----	800	70	13	10	8
2019 -----	800	67	18	8	7
2022 -----	800	73	14	6	6

Ergebnisse auf Basis n < 80 haben lediglich Indikatorfunktion.

UMFRAGE: 14-4296 / GEWALTVERBOT IN DER ERZIEHUNG / AUGUST 2022
Tabelle 5

K1.d) wenn die 7- und 10-jährigen Geschwister fast jeden Nachmittag alleine verbringen und sich selbst versorgen müssen?

	BASIS	Ja	Eher ja	Eher nein	Nein
	n	%	%	%	%
OÖ BEVÖLKERUNG INSG. -----	800	24	28	28	20
BERUFSTÄTIGKEIT					
Berufstätig -----	432	27	31	26	17
Nicht berufstätig -----	368	21	25	30	25
ELTERN					
Ja -----	562	25	31	25	19
Nein -----	238	22	20	35	23
KINDER IM HH					
Ja -----	168	29	30	18	22
Nein -----	632	23	27	31	20
GEBURTSORT DER ELTERN					
Österreich -----	770	24	29	27	20
Anderes Land -----	49	17	9	43	30
WAHrgENOMMENE VERÄNDERUNGEN					
Sehr hoch -----	94	36	20	23	21
Hoch -----	143	17	30	36	17
Niedrig -----	356	23	31	27	18
Sehr niedrig -----	207	24	24	26	26
ERHEBUNGSJAHR					
2009 -----	800	30	31	24	15
2014 -----	800	33	29	22	16
2019 -----	800	22	30	23	25
2022 -----	800	24	28	28	20

Ergebnisse auf Basis n < 80 haben lediglich Indikatorfunktion.

UMFRAGE: 14-4296 / GEWALTVERBOT IN DER ERZIEHUNG / AUGUST 2022

Tabelle 6

K1.e) wenn der Vater mit seiner 15jährigen Tochter eine Woche lang nicht mehr spricht, als Strafe dafür, dass er sie beim Rauchen erwischt hat?

	BASIS	Ja	Eher ja	Eher nein	Nein
	n	%	%	%	%
OÖ BEVÖLKERUNG INSG. -----	800	35	29	19	17
BERUFSTÄTIGKEIT					
Berufstätig -----	432	33	31	22	14
Nicht berufstätig -----	368	37	27	17	20
ELTERN					
Ja -----	562	39	27	15	18
Nein -----	238	24	34	29	13
KINDER IM HH					
Ja -----	168	29	25	23	22
Nein -----	632	36	30	18	15
GEBURTSORT DER ELTERN					
Österreich -----	770	36	29	19	17
Anderes Land -----	49	19	34	31	15
WAHrgENOMMENE VERÄNDERUNGEN					
Sehr hoch -----	94	38	33	14	14
Hoch -----	143	26	38	15	20
Niedrig -----	356	31	30	23	16
Sehr niedrig -----	207	45	20	18	16
ERHEBUNGSJAHR					
2009 -----	800	28	28	22	23
2014 -----	800	34	22	23	21
2019 -----	800	29	26	25	20
2022 -----	800	35	29	19	17

Ergebnisse auf Basis n < 80 haben lediglich Indikatorfunktion.

UMFRAGE: 14-4296 / GEWALTVERBOT IN DER ERZIEHUNG / AUGUST 2022

Tabelle 7

K1.f) wenn der Vater dem 16-jährigen Sohn mit dem Gürtel eine Tracht Prügel verpasst und ihn im Zimmer einsperrt, als Strafe dafür, dass er mehrere Tage die Schule geschwänzt und den Eltern Geld gestohlen hat?

	BASIS	Ja	Eher ja	Eher nein	Nein
	n	%	%	%	%
OÖ BEVÖLKERUNG INSG. -----	800	93	3	3	2
BERUFSTÄTIGKEIT					
Berufstätig -----	432	94	3	3	0
Nicht berufstätig -----	368	92	3	2	3
ELTERN					
Ja -----	562	91	3	4	3
Nein -----	238	98	2	0	-
KINDER IM HH					
Ja -----	168	98	1	-	0
Nein -----	632	91	3	3	2
GEBURTSORT DER ELTERN					
Österreich -----	770	93	3	3	1
Anderes Land -----	49	92	1	-	7
WAHrgENOMMENE VERÄNDERUNGEN					
Sehr hoch -----	94	91	8	1	0
Hoch -----	143	98	2	-	-
Niedrig -----	356	94	2	2	1
Sehr niedrig -----	207	88	1	6	5
ERHEBUNGSJAHR					
2009 -----	800	84	8	3	5
2014 -----	800	89	8	2	2
2019 -----	800	89	6	1	3
2022 -----	800	93	3	3	2

Ergebnisse auf Basis n < 80 haben lediglich Indikatorfunktion.

UMFRAGE: 14-4296 / GEWALTVERBOT IN DER ERZIEHUNG / AUGUST 2022
Tabelle 8

Geht an: Ab Februar 2019

K1.g) wenn die Eltern dem 14-jährigen Sohn das WLAN sperren, weil er nicht zur vereinbarten Zeit nach Hause gekommen ist?

	BASIS	Ja	Eher ja	Eher nein	Nein
	n	%	%	%	%
OÖ BEVÖLKERUNG INSG. -----	800	4	11	26	59
BERUFSTÄTIGKEIT					
Berufstätig -----	432	4	8	32	56
Nicht berufstätig -----	368	3	15	19	63
ELTERN					
Ja -----	562	3	13	28	56
Nein -----	238	6	6	22	66
KINDER IM HH					
Ja -----	168	1	7	31	61
Nein -----	632	5	12	24	59
GEBURTSORT DER ELTERN					
Österreich -----	770	4	11	26	59
Anderes Land -----	49	0	14	11	74
WAHRGENOMMENE VERÄNDERUNGEN					
Sehr hoch -----	94	2	3	38	57
Hoch -----	143	3	10	28	59
Niedrig -----	356	2	10	23	64
Sehr niedrig -----	207	9	17	24	51
ERHEBUNGSJAHR					
2009 -----	-	-	-	-	-
2014 -----	-	-	-	-	-
2019 -----	800	3	9	27	60
2022 -----	800	4	11	26	59

Ergebnisse auf Basis n < 80 haben lediglich Indikatorfunktion.

UMFRAGE: 14-4296 / GEWALTVERBOT IN DER ERZIEHUNG / AUGUST 2022

Tabelle 9

Geht an: Ab Februar 2019

K1.h) wenn die Mutter zu der 16-jährigen Tochter, die keine Lehrstelle findet, sagt: "Du bist zu blöd für alles!"?

	BASIS	Ja	Eher ja	Eher nein	Nein
	n	%	%	%	%
OÖ BEVÖLKERUNG INSG. -----	800	37	31	17	15
BERUFSTÄTIGKEIT					
Berufstätig -----	432	40	32	16	13
Nicht berufstätig -----	368	34	30	19	17
ELTERN					
Ja -----	562	41	31	14	14
Nein -----	238	26	32	24	17
KINDER IM HH					
Ja -----	168	44	27	11	18
Nein -----	632	35	32	19	14
GEBURTSORT DER ELTERN					
Österreich -----	770	37	32	17	14
Anderes Land -----	49	30	17	27	26
WAHRGENOMMENE VERÄNDERUNGEN					
Sehr hoch -----	94	50	24	10	16
Hoch -----	143	29	40	14	17
Niedrig -----	356	32	34	22	12
Sehr niedrig -----	207	45	23	16	17
ERHEBUNGSJAHR					
2009 -----	-	-	-	-	-
2014 -----	-	-	-	-	-
2019 -----	800	36	29	19	17
2022 -----	800	37	31	17	15

Ergebnisse auf Basis n < 80 haben lediglich Indikatorfunktion.

UMFRAGE: 14-4296 / GEWALTVERBOT IN DER ERZIEHUNG / AUGUST 2022

Tabelle 10

K1. Es geht nun um das Thema Erziehung. Wenn in den folgenden Fragen von Kindern die Rede ist, sind immer Kinder und Jugendliche bis 18 Jahre gemeint. Immer wieder hört oder liest man von Gewalt in der Erziehung. Ich lese Ihnen nun verschiedene Beispiele vor. Bei welchen dieser Beispiele würden Sie sagen: Ja, das stimmt, das ist Gewalt in der Erziehung. Ist "Gewalt in der Erziehung":

ÜBERSICHTSTABELLE "JA"

	BASIS	wenn die Mutter der 3-jährigen Tochter einen Klaps auf den Hintern gibt, weil diese nicht aufhört zu quengeln?	wenn der 7-jährige Sohn, weil er frech war, seine Lieblingssendung nicht anschauen darf?	wenn der 9-jährige Sohn, der sein Zimmer nicht aufräumt hat, eine Ohrfeige bekommt?	wenn die 7- und 10-jährigen Geschwister fast jeden Nachmittag alleine verbringen und sich selbst versorgen müssen?	wenn der Vater mit seiner 15-jährigen Tochter eine Woche lang nicht mehr spricht, als Strafe dafür, dass er sie beim Rauchen erwischt hat?	wenn der Vater dem 16-jährigen Sohn mit dem Gürtel eine Tracht Prügel verpasst und ihn im Zimmer einsperrt, als Strafe dafür, dass er mehrere Tage die Schule geschwänzt und den Eltern Geld gestohlen hat?	wenn die Eltern dem 14-jährigen Sohn das WLAN sperren, weil er nicht zur vereinbarten Zeit nach Hause gekommen ist?	wenn die Mutter zu der 16-jährigen Tochter, die keine Lehrstelle findet, sagt: "Du bist zu blöd für alles!?"
	n	%	%	%	%	%	%	%	%
OÖ BEVÖLKERUNG INSG. -----	800	30	2	73	24	35	93	4	37
BERUFSTÄTIGKEIT									
Berufstätig -----	432	26	1	72	27	33	94	4	40
Nicht berufstätig -----	368	36	3	75	21	37	92	3	34
ELTERN									
Ja -----	562	31	2	74	25	39	91	3	41
Nein -----	238	29	1	72	22	24	98	6	26
KINDER IM HH									
Ja -----	168	41	0	78	29	29	98	1	44
Nein -----	632	28	2	72	23	36	91	5	35
GEBURTSORT DER ELTERN									
Österreich -----	770	31	2	74	24	36	93	4	37
Anderes Land -----	49	35	0	65	17	19	92	0	30
WAHRGENOMMENE VERÄNDERUNGEN									
Sehr hoch -----	94	31	5	73	36	38	91	2	50
Hoch -----	143	34	-	80	17	26	98	3	29
Niedrig -----	356	33	0	80	23	31	94	2	32
Sehr niedrig -----	207	24	4	58	24	45	88	9	45
ERHEBUNGSJAHR									
2009 -----	800	18	4	55	30	28	84	-	-
2014 -----	800	30	4	70	33	34	89	-	-
2019 -----	800	29	4	67	22	29	89	3	36
2022 -----	800	30	2	73	24	35	93	4	37

Ergebnisse auf Basis n < 80 haben lediglich Indikatorfunktion.

UMFRAGE: 14-4296 / GEWALTVERBOT IN DER ERZIEHUNG / AUGUST 2022

Tabelle 11

K1. Es geht nun um das Thema Erziehung. Wenn in den folgenden Fragen von Kindern die Rede ist, sind immer Kinder und Jugendliche bis 18 Jahre gemeint. Immer wieder hört oder liest man von Gewalt in der Erziehung. Ich lese Ihnen nun verschiedene Beispiele vor. Bei welchen dieser Beispiele würden Sie sagen: Ja, das stimmt, das ist Gewalt in der Erziehung. Ist "Gewalt in der Erziehung":

ÜBERSICHTSTABELLE "EHER JA"

	BASIS	wenn die Mutter der 3-jährigen Tochter einen Klaps auf den Hintern gibt, weil diese nicht aufhört zu quengeln?	wenn der 7-jährige Sohn, weil er frech war, seine Lieblingssendung nicht anschauen darf?	wenn der 9-jährige Sohn, der sein Zimmer nicht aufräumt hat, eine Ohrfeige bekommt?	wenn die 7- und 10-jährigen Geschwister fast jeden Nachmittag alleine verbringen und sich selbst versorgen müssen?	wenn der Vater mit seiner 15-jährigen Tochter eine Woche lang nicht mehr spricht, als Strafe dafür, dass er sie beim Rauchen erwischt hat?	wenn der Vater dem 16-jährigen Sohn mit dem Gürtel eine Tracht Prügel verpasst und ihn im Zimmer einsperrt, als Strafe dafür, dass er mehrere Tage die Schule geschwänzt und den Eltern Geld gestohlen hat?	wenn die Eltern dem 14-jährigen Sohn das WLAN sperren, weil er nicht zur vereinbarten Zeit nach Hause gekommen ist?	wenn die Mutter zu der 16-jährigen Tochter, die keine Lehrstelle findet, sagt: "Du bist zu blöd für alles!?"
	n	%	%	%	%	%	%	%	%
OÖ BEVÖLKERUNG INSG. -----	800	27	4	14	28	29	3	11	31
BERUFSTÄTIGKEIT									
Berufstätig -----	432	28	4	15	31	31	3	8	32
Nicht berufstätig -----	368	24	5	14	25	27	3	15	30
ELTERN									
Ja -----	562	25	4	17	31	27	3	13	31
Nein -----	238	31	6	8	20	34	2	6	32
KINDER IM HH									
Ja -----	168	30	4	11	30	25	1	7	27
Nein -----	632	26	4	15	27	30	3	12	32
GEBURTSORT DER ELTERN									
Österreich -----	770	26	4	14	29	29	3	11	32
Anderes Land -----	49	38	3	16	9	34	1	14	17
WAHrgENOMMENE VERÄNDERUNGEN									
Sehr hoch -----	94	15	1	15	20	33	8	3	24
Hoch -----	143	29	2	11	30	38	2	10	40
Niedrig -----	356	32	7	11	31	30	2	10	34
Sehr niedrig -----	207	20	4	22	24	20	1	17	23
ERHEBUNGSJAHR									
2009 -----	800	22	3	22	31	28	8	-	-
2014 -----	800	22	5	13	29	22	8	-	-
2019 -----	800	25	3	18	30	26	6	9	29
2022 -----	800	27	4	14	28	29	3	11	31

Ergebnisse auf Basis n < 80 haben lediglich Indikatorfunktion.

UMFRAGE: 14-4296 / GEWALTVERBOT IN DER ERZIEHUNG / AUGUST 2022

Tabelle 12

K1. Es geht nun um das Thema Erziehung. Wenn in den folgenden Fragen von Kindern die Rede ist, sind immer Kinder und Jugendliche bis 18 Jahre gemeint. Immer wieder hört oder liest man von Gewalt in der Erziehung. Ich lese Ihnen nun verschiedene Beispiele vor. Bei welchen dieser Beispiele würden Sie sagen: Ja, das stimmt, das ist Gewalt in der Erziehung. Ist "Gewalt in der Erziehung":

ÜBERSICHTSTABELLE "EHER NEIN"

	BASIS	wenn die Mutter der 3-jährigen Tochter einen Klaps auf den Hintern gibt, weil diese nicht aufhört zu quengeln?	wenn der 7-jährige Sohn, weil er frech war, seine Lieblingssendung nicht anschauen darf?	wenn der 9-jährige Sohn, der sein Zimmer nicht aufräumt hat, eine Ohrfeige bekommt?	wenn die 7- und 10-jährigen Geschwister fast jeden Nachmittag alleine verbringen und sich selbst versorgen müssen?	wenn der Vater mit seiner 15-jährigen Tochter eine Woche lang nicht mehr spricht, als Strafe dafür, dass er sie beim Rauchen erwischt hat?	wenn der Vater dem 16-jährigen Sohn mit dem Gürtel eine Tracht Prügel verpasst und ihn im Zimmer einsperrt, als Strafe dafür, dass er mehrere Tage die Schule geschwänzt und den Eltern Geld gestohlen hat?	wenn die Eltern dem 14-jährigen Sohn das WLAN sperren, weil er nicht zur vereinbarten Zeit nach Hause gekommen ist?	wenn die Mutter zu der 16-jährigen Tochter, die keine Lehrstelle findet, sagt: "Du bist zu blöd für alles!?"
	n	%	%	%	%	%	%	%	%
OÖ BEVÖLKERUNG INSG. -----	800	30	27	6	28	19	3	26	17
BERUFSTÄTIGKEIT									
Berufstätig -----	432	34	32	5	26	22	3	32	16
Nicht berufstätig -----	368	25	21	8	30	17	2	19	19
ELTERN									
Ja -----	562	31	32	6	25	15	4	28	14
Nein -----	238	27	16	7	35	29	0	22	24
KINDER IM HH									
Ja -----	168	16	27	7	18	23	-	31	11
Nein -----	632	34	27	6	31	18	3	24	19
GEBURTSORT DER ELTERN									
Österreich -----	770	30	27	6	27	19	3	26	17
Anderes Land -----	49	18	23	12	43	31	-	11	27
WAHrgENOMMENE VERÄNDERUNGEN									
Sehr hoch -----	94	27	28	5	23	14	1	38	10
Hoch -----	143	29	33	4	36	15	-	28	14
Niedrig -----	356	26	24	4	27	23	2	23	22
Sehr niedrig -----	207	38	27	11	26	18	6	24	16
ERHEBUNGSJAHR									
2009 -----	800	28	19	11	24	22	3	-	-
2014 -----	800	27	22	10	22	23	2	-	-
2019 -----	800	29	26	8	23	25	1	27	19
2022 -----	800	30	27	6	28	19	3	26	17

Ergebnisse auf Basis n < 80 haben lediglich Indikatorfunktion.

UMFRAGE: 14-4296 / GEWALTVERBOT IN DER ERZIEHUNG / AUGUST 2022

Tabelle 13

K1. Es geht nun um das Thema Erziehung. Wenn in den folgenden Fragen von Kindern die Rede ist, sind immer Kinder und Jugendliche bis 18 Jahre gemeint. Immer wieder hört oder liest man von Gewalt in der Erziehung. Ich lese Ihnen nun verschiedene Beispiele vor. Bei welchen dieser Beispiele würden Sie sagen: Ja, das stimmt, das ist Gewalt in der Erziehung. Ist "Gewalt in der Erziehung":

ÜBERSICHTSTABELLE "NEIN"

	BASIS	wenn die Mutter der 3-jährigen Tochter einen Klaps auf den Hintern gibt, weil diese nicht aufhört zu quengeln?	wenn der 7-jährige Sohn, weil er frech war, seine Lieblingssendung nicht anschauen darf?	wenn der 9-jährige Sohn, der sein Zimmer nicht aufgeräumt hat, eine Ohrfeige bekommt?	wenn die 7- und 10-jährigen Geschwister fast jeden Nachmittag alleine verbringen und sich selbst versorgen müssen?	wenn der Vater mit seiner 15-jährigen Tochter eine Woche lang nicht mehr spricht, als Strafe dafür, dass er sie beim Rauchen erwischt hat?	wenn der Vater dem 16-jährigen Sohn mit dem Gürtel eine Tracht Prügel verpasst und ihn im Zimmer einsperrt, als Strafe dafür, dass er mehrere Tage die Schule geschwänzt und den Eltern Geld gestohlen hat?	wenn die Eltern dem 14-jährigen Sohn das WLAN sperren, weil er nicht zur vereinbarten Zeit nach Hause gekommen ist?	wenn die Mutter zu der 16-jährigen Tochter, die keine Lehrstelle findet, sagt: "Du bist zu blöd für alles!?"
	n	%	%	%	%	%	%	%	%
OÖ BEVÖLKERUNG INSG. -----	800	13	67	6	20	17	2	59	15
BERUFSTÄTIGKEIT									
Berufstätig -----	432	12	63	8	17	14	0	56	13
Nicht berufstätig -----	368	15	71	4	25	20	3	63	17
ELTERN									
Ja -----	562	14	63	3	19	18	3	56	14
Nein -----	238	13	77	12	23	13	-	66	17
KINDER IM HH									
Ja -----	168	14	68	4	22	22	0	61	18
Nein -----	632	13	66	6	20	15	2	59	14
GEBURTSORT DER ELTERN									
Österreich -----	770	13	66	6	20	17	1	59	14
Anderes Land -----	49	9	74	7	30	15	7	74	26
WAHrgENOMMENE VERÄNDERUNGEN									
Sehr hoch -----	94	27	67	7	21	14	0	57	16
Hoch -----	143	8	64	4	17	20	-	59	17
Niedrig -----	356	9	69	5	18	16	1	64	12
Sehr niedrig -----	207	19	65	9	26	16	5	51	17
ERHEBUNGSJAHR									
2009 -----	800	32	74	11	15	23	5	-	-
2014 -----	800	21	69	8	16	21	2	-	-
2019 -----	800	16	67	7	25	20	3	60	17
2022 -----	800	13	67	6	20	17	2	59	15

Ergebnisse auf Basis n < 80 haben lediglich Indikatorfunktion.

UMFRAGE: 14-4296 / GEWALTVERBOT IN DER ERZIEHUNG / AUGUST 2022
Tabelle 14

K2. In Österreich ist seit 30 Jahren Gewalt in der Erziehung gesetzlich verboten. Haben Sie von diesem Gesetz schon gehört?

	BASIS	Ja, habe davon gehört	Nein
	n	%	%
OÖ BEVÖLKERUNG INSG. -----	800	75	25
BERUFSTÄTIGKEIT			
Berufstätig -----	432	75	25
Nicht berufstätig -----	368	76	24
ELTERN			
Ja -----	562	74	26
Nein -----	238	79	21
KINDER IM HH			
Ja -----	168	77	23
Nein -----	632	75	25
GEBURTSORT DER ELTERN			
Österreich -----	770	75	25
Anderes Land -----	49	80	20
WAHrgENOMMENE VERÄNDERUNGEN			
Sehr hoch -----	94	73	27
Hoch -----	143	74	26
Niedrig -----	356	77	23
Sehr niedrig -----	207	75	25
ERHEBUNGSJAHR			
2009 -----	800	59	41
2014 -----	800	68	32
2019 -----	800	70	30
2022 -----	800	75	25

Ergebnisse auf Basis n < 80 haben lediglich Indikatorfunktion.

UMFRAGE: 14-4296 / GEWALTVERBOT IN DER ERZIEHUNG / AUGUST 2022

Tabelle 15

K3. Ich lese Ihnen nun verschiedene Erziehungsmaßnahmen vor. Welche dieser Erziehungsmaßnahmen sind Ihrer Meinung nach gesetzlich verboten?

K3.1. Dem Kind eine leichte Watsche geben

	BASIS	Ja, gesetzlich verboten	Nein
	n	%	%
OÖ BEVÖLKERUNG INSG. -----	800	85	15
BERUFSTÄTIGKEIT			
Berufstätig -----	432	84	16
Nicht berufstätig -----	368	86	14
ELTERN			
Ja -----	562	83	17
Nein -----	238	89	11
KINDER IM HH			
Ja -----	168	78	22
Nein -----	632	87	13
GEBURTSORT DER ELTERN			
Österreich -----	770	84	16
Anderes Land -----	49	94	6
WAHrgENOMMENE VERÄNDERUNGEN			
Sehr hoch -----	94	77	23
Hoch -----	143	85	15
Niedrig -----	356	87	13
Sehr niedrig -----	207	84	16
ERHEBUNGSJAHR			
2009 -----	800	59	41
2014 -----	800	70	30
2019 -----	800	78	22
2022 -----	800	85	15

Ergebnisse auf Basis n < 80 haben lediglich Indikatorfunktion.

UMFRAGE: 14-4296 / GEWALTVERBOT IN DER ERZIEHUNG / AUGUST 2022
Tabelle 16

K3.2. Das Kind im Zimmer einsperren

	BASIS	Ja, gesetzlich verboten	Nein
	n	%	%
OÖ BEVÖLKERUNG INSG. -----	800	73	27
BERUFSTÄTIGKEIT			
Berufstätig -----	432	77	23
Nicht berufstätig -----	368	67	33
ELTERN			
Ja -----	562	80	20
Nein -----	238	55	45
KINDER IM HH			
Ja -----	168	72	28
Nein -----	632	73	27
GEBURTSORT DER ELTERN			
Österreich -----	770	73	27
Anderes Land -----	49	64	36
WAHrgENOMMENE VERÄNDERUNGEN			
Sehr hoch -----	94	85	15
Hoch -----	143	70	30
Niedrig -----	356	69	31
Sehr niedrig -----	207	75	25
ERHEBUNGSJAHR			
2009 -----	800	68	32
2014 -----	800	69	31
2019 -----	800	69	31
2022 -----	800	73	27

Ergebnisse auf Basis n < 80 haben lediglich Indikatorfunktion.

UMFRAGE: 14-4296 / GEWALTVERBOT IN DER ERZIEHUNG / AUGUST 2022
Tabelle 17

K3.3. Das Kind mit einem Gegenstand schlagen

	BASIS	Ja, gesetzlich verboten	Nein
	n	%	%
OÖ BEVÖLKERUNG INSG. -----	800	99	1
BERUFSTÄTIGKEIT			
Berufstätig -----	432	99	1
Nicht berufstätig -----	368	99	1
ELTERN			
Ja -----	562	99	1
Nein -----	238	100	-
KINDER IM HH			
Ja -----	168	99	1
Nein -----	632	99	1
GEBURTSORT DER ELTERN			
Österreich -----	770	99	1
Anderes Land -----	49	99	1
WAHRGENOMMENE VERÄNDERUNGEN			
Sehr hoch -----	94	99	1
Hoch -----	143	100	0
Niedrig -----	356	100	-
Sehr niedrig -----	207	97	3
ERHEBUNGSJAHR			
2009 -----	800	98	2
2014 -----	800	98	2
2019 -----	800	98	2
2022 -----	800	99	1

Ergebnisse auf Basis n < 80 haben lediglich Indikatorfunktion.

UMFRAGE: 14-4296 / GEWALTVERBOT IN DER ERZIEHUNG / AUGUST 2022
Tabelle 18

K3.4. Dem Kind eine "ordentliche Watsche" geben

	BASIS	Ja, gesetzlich verboten	Nein
	n	%	%
OÖ BEVÖLKERUNG INSG. -----	800	97	3
BERUFSTÄTIGKEIT			
Berufstätig -----	432	97	3
Nicht berufstätig -----	368	96	4
ELTERN			
Ja -----	562	96	4
Nein -----	238	98	2
KINDER IM HH			
Ja -----	168	99	1
Nein -----	632	96	4
GEBURTSORT DER ELTERN			
Österreich -----	770	97	3
Anderes Land -----	49	93	7
WAHrgENOMMENE VERÄNDERUNGEN			
Sehr hoch -----	94	100	0
Hoch -----	143	97	3
Niedrig -----	356	98	2
Sehr niedrig -----	207	94	6
ERHEBUNGSJAHR			
2009 -----	800	90	10
2014 -----	800	92	8
2019 -----	800	92	8
2022 -----	800	97	3

Ergebnisse auf Basis n < 80 haben lediglich Indikatorfunktion.

UMFRAGE: 14-4296 / GEWALTVERBOT IN DER ERZIEHUNG / AUGUST 2022
Tabelle 19

K3.5. Dem Kind den Hintern versohlen

	BASIS	Ja, gesetzlich verboten	Nein
	n	%	%
OÖ BEVÖLKERUNG INSG. -----	800	94	6
BERUFSTÄTIGKEIT			
Berufstätig -----	432	97	3
Nicht berufstätig -----	368	92	8
ELTERN			
Ja -----	562	94	6
Nein -----	238	95	5
KINDER IM HH			
Ja -----	168	96	4
Nein -----	632	94	6
GEBURTSORT DER ELTERN			
Österreich -----	770	94	6
Anderes Land -----	49	96	4
WAHrgENOMMENE VERÄNDERUNGEN			
Sehr hoch -----	94	94	6
Hoch -----	143	97	3
Niedrig -----	356	98	2
Sehr niedrig -----	207	87	13
ERHEBUNGSJAHR			
2009 -----	800	80	20
2014 -----	800	86	14
2019 -----	800	91	9
2022 -----	800	94	6

Ergebnisse auf Basis n < 80 haben lediglich Indikatorfunktion.

UMFRAGE: 14-4296 / GEWALTVERBOT IN DER ERZIEHUNG / AUGUST 2022
Tabelle 20

K3.6. Das Kind beschimpfen

	BASIS	Ja, gesetzlich verboten	Nein
	n	%	%
OÖ BEVÖLKERUNG INSG. -----	800	30	70
BERUFSTÄTIGKEIT			
Berufstätig -----	432	37	63
Nicht berufstätig -----	368	21	79
ELTERN			
Ja -----	562	30	70
Nein -----	238	29	71
KINDER IM HH			
Ja -----	168	39	61
Nein -----	632	27	73
GEBURTSORT DER ELTERN			
Österreich -----	770	30	70
Anderes Land -----	49	24	76
WAHrgENOMMENE VERÄNDERUNGEN			
Sehr hoch -----	94	39	61
Hoch -----	143	31	69
Niedrig -----	356	28	72
Sehr niedrig -----	207	26	74
ERHEBUNGSJAHR			
2009 -----	800	24	76
2014 -----	800	27	73
2019 -----	800	33	67
2022 -----	800	30	70

Ergebnisse auf Basis n < 80 haben lediglich Indikatorfunktion.

UMFRAGE: 14-4296 / GEWALTVERBOT IN DER ERZIEHUNG / AUGUST 2022
Tabelle 21

K3.7. Dem Kind das Essen verweigern

	BASIS	Ja, gesetzlich verboten	Nein
	n	%	%
OÖ BEVÖLKERUNG INSG. -----	800	89	11
BERUFSTÄTIGKEIT			
Berufstätig -----	432	90	10
Nicht berufstätig -----	368	88	12
ELTERN			
Ja -----	562	87	13
Nein -----	238	93	7
KINDER IM HH			
Ja -----	168	91	9
Nein -----	632	88	12
GEBURTSORT DER ELTERN			
Österreich -----	770	89	11
Anderes Land -----	49	90	10
WAHrgENOMMENE VERÄNDERUNGEN			
Sehr hoch -----	94	89	11
Hoch -----	143	94	6
Niedrig -----	356	89	11
Sehr niedrig -----	207	86	14
ERHEBUNGSJAHR			
2009 -----	800	87	13
2014 -----	800	85	15
2019 -----	800	91	9
2022 -----	800	89	11

Ergebnisse auf Basis n < 80 haben lediglich Indikatorfunktion.

UMFRAGE: 14-4296 / GEWALTVERBOT IN DER ERZIEHUNG / AUGUST 2022
Tabelle 22

K3.8. Dem Kind Internetverbot geben

	BASIS	Ja, gesetzlich verboten	Nein
	n	%	%
OÖ BEVÖLKERUNG INSG. -----	800	5	95
BERUFSTÄTIGKEIT			
Berufstätig -----	432	5	95
Nicht berufstätig -----	368	5	95
ELTERN			
Ja -----	562	4	96
Nein -----	238	7	93
KINDER IM HH			
Ja -----	168	6	94
Nein -----	632	4	96
GEBURTSORT DER ELTERN			
Österreich -----	770	5	95
Anderes Land -----	49	4	96
WAHrgENOMMENE VERÄNDERUNGEN			
Sehr hoch -----	94	14	86
Hoch -----	143	3	97
Niedrig -----	356	3	97
Sehr niedrig -----	207	5	95
ERHEBUNGSJAHR			
2009 -----	800	3	97
2014 -----	800	4	96
2019 -----	800	6	94
2022 -----	800	5	95

Ergebnisse auf Basis n < 80 haben lediglich Indikatorfunktion.

UMFRAGE: 14-4296 / GEWALTVERBOT IN DER ERZIEHUNG / AUGUST 2022

Tabelle 23

Geht an: Ab Februar 2019

K3.9. Dem Kind das Handy wegnehmen

	BASIS	Ja, gesetzlich verboten	Nein
	n	%	%
OÖ BEVÖLKERUNG INSG. -----	800	5	95
BERUFSTÄTIGKEIT			
Berufstätig -----	432	4	96
Nicht berufstätig -----	368	5	95
ELTERN			
Ja -----	562	4	96
Nein -----	238	6	94
KINDER IM HH			
Ja -----	168	6	94
Nein -----	632	4	96
GEBURTSORT DER ELTERN			
Österreich -----	770	5	95
Anderes Land -----	49	3	97
WAHRGENOMMENE VERÄNDERUNGEN			
Sehr hoch -----	94	1	99
Hoch -----	143	2	98
Niedrig -----	356	4	96
Sehr niedrig -----	207	9	91
ERHEBUNGSJAHR			
2009 -----	-	-	-
2014 -----	-	-	-
2019 -----	800	6	94
2022 -----	800	5	95

Ergebnisse auf Basis n < 80 haben lediglich Indikatorfunktion.

UMFRAGE: 14-4296 / GEWALTVERBOT IN DER ERZIEHUNG / AUGUST 2022

Tabelle 24

K3. Ich lese Ihnen nun verschiedene Erziehungsmaßnahmen vor. Welche dieser Erziehungsmaßnahmen sind Ihrer Meinung nach gesetzlich verboten?

ÜBERSICHTSTABELLE "Ja, gesetzlich verboten"

	Dem Kind eine leichte Watsche geben		Das Kind im Zimmer einsperren		Das Kind mit einem Gegenstand schlagen		Dem Kind eine "ordentliche Watsche" geben		Dem Kind den Hintern versohlen		Das Kind beschimpfen		Dem Kind das Essen verweigern		Dem Kind Internetverbot geben		Dem Kind das Handy wegnehmen	
	BASIS n	%	%	%	%	%	%	%	%	%	%	%	%	%	%	%	%	
OÖ BEVÖLKERUNG INSG. -----	800	85	73	99	97	94	30	89	5	5								
BERUFSTÄTIGKEIT																		
Berufstätig -----	432	84	77	99	97	97	37	90	5	4								
Nicht berufstätig -----	368	86	67	99	96	92	21	88	5	5								
ELTERN																		
Ja -----	562	83	80	99	96	94	30	87	4	4								
Nein -----	238	89	55	100	98	95	29	93	7	6								
KINDER IM HH																		
Ja -----	168	78	72	99	99	96	39	91	6	6								
Nein -----	632	87	73	99	96	94	27	88	4	4								
GEBURTSORT DER ELTERN																		
Österreich -----	770	84	73	99	97	94	30	89	5	5								
Anderes Land -----	49	94	64	99	93	96	24	90	4	3								
WAHRGENOMMENE VERÄNDERUNGEN																		
Sehr hoch -----	94	77	85	99	100	94	39	89	14	1								
Hoch -----	143	85	70	100	97	97	31	94	3	2								
Niedrig -----	356	87	69	100	98	98	28	89	3	4								
Sehr niedrig -----	207	84	75	97	94	87	26	86	5	9								
ERHEBUNGSJAHR																		
2009 -----	800	59	68	98	90	80	24	87	3	-								
2014 -----	800	70	69	98	92	86	27	85	4	-								
2019 -----	800	78	69	98	92	91	33	91	6	6								
2022 -----	800	85	73	99	97	94	30	89	5	5								

UMFRAGE: 14-4296 / GEWALTVERBOT IN DER ERZIEHUNG / AUGUST 2022

Tabelle 25

K3. Ich lese Ihnen nun verschiedene Erziehungsmaßnahmen vor. Welche dieser Erziehungsmaßnahmen sind Ihrer Meinung nach gesetzlich verboten?

ÜBERSICHTSTABELLE "Nein"

	BASIS	Dem Kind eine leichte Watsche geben	Das Kind im Zimmer einsperren	Das Kind mit einem Gegenstand schlagen	Dem Kind eine "ordentliche Watsche" geben	Dem Kind den Hintern versohlen	Das Kind beschimpfen	Dem Kind das Essen verweigern	Dem Kind Internetverbot geben	Dem Kind das Handy wegnehmen
	n	%	%	%	%	%	%	%	%	%
OÖ BEVÖLKERUNG INSG. -----	800	15	27	1	3	6	70	11	95	95
BERUFSTÄTIGKEIT										
Berufstätig -----	432	16	23	1	3	3	63	10	95	96
Nicht berufstätig -----	368	14	33	1	4	8	79	12	95	95
ELTERN										
Ja -----	562	17	20	1	4	6	70	13	96	96
Nein -----	238	11	45	-	2	5	71	7	93	94
KINDER IM HH										
Ja -----	168	22	28	1	1	4	61	9	94	94
Nein -----	632	13	27	1	4	6	73	12	96	96
GEBURTSORT DER ELTERN										
Österreich -----	770	16	27	1	3	6	70	11	95	95
Anderes Land -----	49	6	36	1	7	4	76	10	96	97
WAHRGENOMMENE VERÄNDERUNGEN										
Sehr hoch -----	94	23	15	1	0	6	61	11	86	99
Hoch -----	143	15	30	0	3	3	69	6	97	98
Niedrig -----	356	13	31	-	2	2	72	11	97	96
Sehr niedrig -----	207	16	25	3	6	13	74	14	95	91
ERHEBUNGSJAHR										
2009 -----	800	41	32	2	10	20	76	13	97	-
2014 -----	800	30	31	2	8	14	73	15	96	-
2019 -----	800	22	31	2	8	9	67	9	94	94
2022 -----	800	15	27	1	3	6	70	11	95	95

UMFRAGE: 14-4296 / GEWALTVERBOT IN DER ERZIEHUNG / AUGUST 2022
Tabelle 26

K4. Ich lese Ihnen nun verschiedene Aussagen von Eltern vor. Wie sehr stimmen Sie folgenden Aussagen zu? 1 bedeutet, Sie stimmen voll und ganz zu, 5 bedeutet, Sie stimmen gar nicht zu. Mit den Zahlen dazwischen können Sie abstimmen.

K4.a) Eine "gesunde Watsche" schadet niemandem.

	BASIS n	Stimme voll und ganz zu					Stimme gar nicht zu (5)	Kann nicht sagen	Durchschnitt Ø
		(1)	2	3	4	(5)			
		%	%	%	%	%	%		
OÖ BEVÖLKERUNG INSG. -----	800	5	9	10	12	62	1	4,19	
BERUFSTÄTIGKEIT									
Berufstätig -----	432	5	10	13	14	58	-	4,09	
Nicht berufstätig -----	368	5	8	8	11	67	1	4,31	
ELTERN									
Ja -----	562	4	11	11	12	61	1	4,18	
Nein -----	238	8	5	10	13	65	-	4,22	
KINDER IM HH									
Ja -----	168	3	10	9	22	56	-	4,16	
Nein -----	632	5	9	11	10	64	1	4,20	
GEBURTSORT DER ELTERN									
Österreich -----	770	5	9	10	12	64	1	4,22	
Anderes Land -----	49	4	15	19	15	47	-	3,84	
WAHrgENOMMENE VERÄNDERUNGEN									
Sehr hoch -----	94	8	12	4	9	61	6	4,09	
Hoch -----	143	3	9	11	15	63	-	4,26	
Niedrig -----	356	7	7	9	14	63	-	4,21	
Sehr niedrig -----	207	2	12	16	8	62	-	4,16	
ERHEBUNGSJAHR									
2009 -----	800	16	11	22	14	37	1	3,46	
2014 -----	800	11	8	19	15	47	0	3,78	
2019 -----	800	11	8	13	15	52	1	3,90	
2022 -----	800	5	9	10	12	62	1	4,19	

UMFRAGE: 14-4296 / GEWALTVERBOT IN DER ERZIEHUNG / AUGUST 2022

Tabelle 27

K4.b) Kinder haben ein Recht auf gewaltfreie Erziehung.

	BASIS n	Stimme voll und ganz zu					Stimme gar nicht zu (5)	Kann nicht sagen	Durchschnitt Ø
		(1)	2	3	4	(5)			
		%	%	%	%	%	%		
OÖ BEVÖLKERUNG INSG. -----	800	92	5	2	0	0	1	1,11	
BERUFSTÄTIGKEIT									
Berufstätig -----	432	90	7	3	-	0	-	1,13	
Nicht berufstätig -----	368	94	3	1	0	0	1	1,07	
ELTERN									
Ja -----	562	91	6	3	0	0	-	1,13	
Nein -----	238	94	3	1	-	-	2	1,05	
KINDER IM HH									
Ja -----	168	93	4	2	-	0	-	1,10	
Nein -----	632	92	5	2	0	0	1	1,11	
GEBURTSORT DER ELTERN									
Österreich -----	770	92	5	2	0	0	1	1,11	
Anderes Land -----	49	94	6	-	-	-	-	1,06	
WAHRGENOMMENE VERÄNDERUNGEN									
Sehr hoch -----	94	86	7	0	1	0	5	1,12	
Hoch -----	143	99	1	0	1	-	-	1,03	
Niedrig -----	356	91	6	3	-	0	-	1,13	
Sehr niedrig -----	207	93	5	3	-	-	-	1,10	
ERHEBUNGSJAHR									
2009 -----	800	87	7	4	1	1	1	1,21	
2014 -----	800	92	4	4	0	0	0	1,12	
2019 -----	800	93	4	2	0	0	0	1,09	
2022 -----	800	92	5	2	0	0	1	1,11	

Ergebnisse auf Basis n < 80 haben lediglich Indikatorfunktion.

UMFRAGE: 14-4296 / GEWALTVERBOT IN DER ERZIEHUNG / AUGUST 2022
Tabelle 28

K4.c) Wenn einem alles zu viel wird, z.B. Arbeit, private Sorgen, etc. und dann auch noch die Kinder lästig sind, kann es schon einmal vorkommen, dass einem die Hand ausrutscht.

	BASIS n	Stimme voll und ganz zu					Stimme gar nicht zu (5)	Kann nicht sagen	Durchschnitt Ø
		(1)	2	3	4	(5)			
		%	%	%	%	%	%		
OÖ BEVÖLKERUNG INSG. -----	800	7	14	22	20	34	2	3,62	
BERUFSTÄTIGKEIT									
Berufstätig -----	432	5	12	19	20	44	0	3,86	
Nicht berufstätig -----	368	10	16	25	21	23	5	3,33	
ELTERN									
Ja -----	562	8	11	23	20	36	1	3,67	
Nein -----	238	5	21	19	19	30	5	3,50	
KINDER IM HH									
Ja -----	168	5	11	11	20	51	-	4,01	
Nein -----	632	8	15	25	20	30	3	3,51	
GEBURTSORT DER ELTERN									
Österreich -----	770	7	14	22	21	35	2	3,65	
Anderes Land -----	49	15	20	12	8	42	4	3,44	
WAHrgENOMMENE VERÄNDERUNGEN									
Sehr hoch -----	94	19	10	15	15	41	-	3,49	
Hoch -----	143	11	18	18	12	41	1	3,53	
Niedrig -----	356	5	13	21	23	35	3	3,73	
Sehr niedrig -----	207	2	16	31	23	25	3	3,55	
ERHEBUNGSJAHR									
2009 -----	800	13	13	27	16	30	1	3,37	
2014 -----	800	12	12	23	11	40	1	3,55	
2019 -----	800	11	9	21	17	39	3	3,66	
2022 -----	800	7	14	22	20	34	2	3,62	

Ergebnisse auf Basis n < 80 haben lediglich Indikatorfunktion.

UMFRAGE: 14-4296 / GEWALTVERBOT IN DER ERZIEHUNG / AUGUST 2022
Tabelle 29

K4.d) Das Gespräch mit Kindern ist immer noch die beste Möglichkeit, um Streit zu schlichten.

	BASIS	Stimme voll und ganz zu					Stimme gar nicht zu (5)	Kann nicht sagen	Durchschnitt
	n	(1)	2	3	4	(5)		Ø	
		%	%	%	%	%	%		
OÖ BEVÖLKERUNG INSG. -----	800	90	6	2	0	0	1	1,13	
BERUFSTÄTIGKEIT									
Berufstätig -----	432	92	5	1	1	0	1	1,11	
Nicht berufstätig -----	368	88	7	3	-	-	1	1,14	
ELTERN									
Ja -----	562	93	5	2	1	0	0	1,11	
Nein -----	238	84	10	4	-	-	3	1,17	
KINDER IM HH									
Ja -----	168	88	6	4	2	1	-	1,22	
Nein -----	632	91	6	2	0	-	1	1,10	
GEBURTSORT DER ELTERN									
Österreich -----	770	91	6	2	0	0	1	1,12	
Anderes Land -----	49	79	3	13	-	0	5	1,31	
WAHRGENOMMENE VERÄNDERUNGEN									
Sehr hoch -----	94	91	3	3	3	-	0	1,18	
Hoch -----	143	86	13	1	-	1	-	1,17	
Niedrig -----	356	90	5	3	0	0	2	1,11	
Sehr niedrig -----	207	93	5	1	0	-	0	1,09	
ERHEBUNGSJAHR									
2009 -----	800	89	7	3	1	-	0	1,15	
2014 -----	800	92	5	3	0	0	-	1,12	
2019 -----	800	89	8	3	0	0	0	1,14	
2022 -----	800	90	6	2	0	0	1	1,13	

Ergebnisse auf Basis n < 80 haben lediglich Indikatorfunktion.

UMFRAGE: 14-4296 / GEWALTVERBOT IN DER ERZIEHUNG / AUGUST 2022
Tabelle 30

K4.e) Wie man sein Kind behandelt und welche Erziehungsmethoden man anwendet, geht niemanden etwas an.

	BASIS n	Stimme voll und ganz zu					Stimme gar nicht zu (5)	Kann nicht sagen	Durchschnitt Ø
		(1)	2	3	4	(5)			
		%	%	%	%	%	%		
OÖ BEVÖLKERUNG INSG. -----	800	11	8	23	20	37	2	3,64	
BERUFSTÄTIGKEIT									
Berufstätig -----	432	15	7	23	18	36	0	3,54	
Nicht berufstätig -----	368	8	8	22	21	38	3	3,76	
ELTERN									
Ja -----	562	10	9	23	16	40	1	3,68	
Nein -----	238	15	5	21	28	29	2	3,53	
KINDER IM HH									
Ja -----	168	5	7	30	20	36	1	3,75	
Nein -----	632	13	8	21	20	37	2	3,61	
GEBURTSORT DER ELTERN									
Österreich -----	770	11	7	23	19	38	2	3,65	
Anderes Land -----	49	7	12	28	28	26	-	3,52	
WAHRGENOMMENE VERÄNDERUNGEN									
Sehr hoch -----	94	8	5	25	11	47	5	3,88	
Hoch -----	143	4	2	27	34	34	-	3,90	
Niedrig -----	356	13	9	20	21	37	0	3,58	
Sehr niedrig -----	207	15	10	24	12	35	4	3,43	
ERHEBUNGSJAHR									
2009 -----	800	18	9	34	10	28	0	3,22	
2014 -----	800	21	11	29	16	22	1	3,09	
2019 -----	800	14	10	26	18	32	0	3,43	
2022 -----	800	11	8	23	20	37	2	3,64	

Ergebnisse auf Basis n < 80 haben lediglich Indikatorfunktion.

UMFRAGE: 14-4296 / GEWALTVERBOT IN DER ERZIEHUNG / AUGUST 2022
Tabelle 31

Geht an: Ab Februar 2019

K4.f) Wenn man mitbekommt, dass ein Kind schlecht behandelt wird, soll man sich einmischen.

	BASIS		Stimme voll und ganz zu					Stimme gar nicht zu (5)		Kann nicht sagen	Durchschnitt
	n	(1) %	2 %	3 %	4 %	5 %	6 %	7 %	Ø		
OÖ BEVÖLKERUNG INSG. -----	800	50	25	16	3	4	1	1,83			
BERUFSTÄTIGKEIT											
Berufstätig -----	432	51	23	17	3	6	0	1,89			
Nicht berufstätig -----	368	50	28	15	2	2	2	1,77			
ELTERN											
Ja -----	562	55	21	17	3	3	0	1,78			
Nein -----	238	39	35	14	1	7	4	1,97			
KINDER IM HH											
Ja -----	168	55	24	16	4	0	0	1,70			
Nein -----	632	49	26	16	2	5	2	1,87			
GEBURTSORT DER ELTERN											
Österreich -----	770	51	25	15	3	4	1	1,82			
Anderes Land -----	49	37	19	44	-	0	-	2,08			
WAHRGENOMMENE VERÄNDERUNGEN											
Sehr hoch -----	94	63	9	20	1	9	-	1,84			
Hoch -----	143	52	28	17	2	0	-	1,71			
Niedrig -----	356	49	25	16	1	7	3	1,87			
Sehr niedrig -----	207	46	31	14	7	1	1	1,84			
ERHEBUNGSJAHR											
2009 -----	-	-	-	-	-	-	-	-			
2014 -----	-	-	-	-	-	-	-	-			
2019 -----	800	47	26	17	3	4	2	1,88			
2022 -----	800	50	25	16	3	4	1	1,83			

Ergebnisse auf Basis n < 80 haben lediglich Indikatorfunktion.

UMFRAGE: 14-4296 / GEWALTVERBOT IN DER ERZIEHUNG / AUGUST 2022
Tabelle 32

K4. Ich lese Ihnen nun verschiedene Aussagen von Eltern vor. Wie sehr stimmen Sie folgenden Aussagen zu? 1 bedeutet, Sie stimmen voll und ganz zu, 5 bedeutet, Sie stimmen gar nicht zu. Mit den Zahlen dazwischen können Sie abstimmen.

ÜBERSICHTSTABELLE "TOP-2-BOXES"

	BASIS	Eine "gesunde Watsche" schadet niemandem.	Kinder haben ein Recht auf gewaltfreie Erziehung.	Wenn einem alles zu viel wird, z.B. Arbeit, private Sorgen, etc. und dann auch noch die Kinder lästig sind, kann es schon einmal vorkommen, dass einem die Hand ausrutscht.	Das Gespräch mit Kindern ist immer noch die beste Möglichkeit, um Streit zu schlichten.	Wie man sein Kind behandelt und welche Erziehungsmethoden man anwendet, geht niemanden etwas an.	Wenn man mitbekommt, dass ein Kind schlecht behandelt wird, soll man sich einmischen.
	n	%	%	%	%	%	%
OÖ BEVÖLKERUNG INSG. -----	800	14	97	21	96	19	76
BERUFSTÄTIGKEIT							
Berufstätig -----	432	16	97	17	97	22	74
Nicht berufstätig -----	368	12	97	26	96	16	78
ELTERN							
Ja -----	562	15	97	19	97	19	76
Nein -----	238	12	97	27	94	20	75
KINDER IM HH							
Ja -----	168	14	97	17	94	12	79
Nein -----	632	14	97	22	97	21	75
GEBURTSORT DER ELTERN							
Österreich -----	770	14	97	20	97	19	76
Anderes Land -----	49	20	100	35	82	19	56
WAHrgENOMMENE VERÄNDERUNGEN							
Sehr hoch -----	94	20	94	29	94	13	71
Hoch -----	143	11	99	29	98	6	80
Niedrig -----	356	14	97	18	95	22	74
Sehr niedrig -----	207	14	97	18	98	25	77
ERHEBUNGSJAHR							
2009 -----	800	27	94	26	97	27	-
2014 -----	800	19	96	25	97	32	-
2019 -----	800	19	98	20	97	24	73
2022 -----	800	14	97	21	96	19	76

UMFRAGE: 14-4296 / GEWALTVERBOT IN DER ERZIEHUNG / AUGUST 2022

Tabelle 33

K4. Ich lese Ihnen nun verschiedene Aussagen von Eltern vor. Wie sehr stimmen Sie folgenden Aussagen zu? 1 bedeutet, Sie stimmen voll und ganz zu, 5 bedeutet, Sie stimmen gar nicht zu. Mit den Zahlen dazwischen können Sie abstimmen.

ÜBERSICHTSTABELLE "DURCHSCHNITTE"

	Eine "gesunde Watsche" schadet niemandem.	Kinder haben ein Recht auf gewalt- freie Erziehung.	Wenn einem alles zu viel wird, z.B. Arbeit, private Sorgen, etc. und dann auch noch die Kinder lästig sind, kann es schon einmal vor- kommen, dass ei- nem die Hand ausrutscht.	Das Gespräch mit Kindern ist immer noch die beste Möglichkeit, um Streit zu schlichten.	Wie man sein Kind behandelt und welche Erzie- hungsmethoden man anwendet, geht niemanden etwas an.	Wenn man mitbe- kommt, dass ein Kind schlecht be- handelt wird, soll man sich einmischen.
	Ø	Ø	Ø	Ø	Ø	Ø
OÖ BEVÖLKERUNG INSG. -----	4,19	1,11	3,62	1,13	3,64	1,83
BERUFSTÄTIGKEIT						
Berufstätig -----	4,09	1,13	3,86	1,11	3,54	1,89
Nicht berufstätig -----	4,31	1,07	3,33	1,14	3,76	1,77
ELTERN						
Ja -----	4,18	1,13	3,67	1,11	3,68	1,78
Nein -----	4,22	1,05	3,50	1,17	3,53	1,97
KINDER IM HH						
Ja -----	4,16	1,10	4,01	1,22	3,75	1,70
Nein -----	4,20	1,11	3,51	1,10	3,61	1,87
GEBURTSORT DER ELTERN						
Österreich -----	4,22	1,11	3,65	1,12	3,65	1,82
Anderes Land -----	3,84	1,06	3,44	1,31	3,52	2,08
WAHRGENOMMENE VERÄNDERUNGEN						
Sehr hoch -----	4,09	1,12	3,49	1,18	3,88	1,84
Hoch -----	4,26	1,03	3,53	1,17	3,90	1,71
Niedrig -----	4,21	1,13	3,73	1,11	3,58	1,87
Sehr niedrig -----	4,16	1,10	3,55	1,09	3,43	1,84
ERHEBUNGSJAHR						
2009 -----	3,46	1,21	3,37	1,15	3,22	-
2014 -----	3,78	1,12	3,55	1,12	3,09	-
2019 -----	3,90	1,09	3,66	1,14	3,43	1,88
2022 -----	4,19	1,11	3,62	1,13	3,64	1,83

Ergebnisse auf Basis n < 80 haben lediglich Indikatorfunktion.

UMFRAGE: 14-4296 / GEWALTVERBOT IN DER ERZIEHUNG / AUGUST 2022

Tabelle 34

K5. Ich lese Ihnen nun Aussagen vor, die auf Ihre eigene Erziehung zutreffen können. Bei welchen Aussagen würden Sie sagen: "Ja, das stimmt, so war das damals bei mir auch."

K5.a) Ich bekam eine leichte Ohrfeige.

	BASIS	Ja, oft	Ja, selten	Nie/!st nie vorgekommen
	n	%	%	%
OÖ BEVÖLKERUNG INSG. -----	800	15	50	35
BERUFSTÄTIGKEIT				
Berufstätig -----	432	18	53	30
Nicht berufstätig -----	368	12	47	41
ELTERN				
Ja -----	562	16	55	29
Nein -----	238	14	37	49
KINDER IM HH				
Ja -----	168	20	53	27
Nein -----	632	14	49	37
GEBURTSORT DER ELTERN				
Österreich -----	770	16	49	35
Anderes Land -----	49	16	66	18
WAHRGENOMMENE VERÄNDERUNGEN				
Sehr hoch -----	94	29	34	36
Hoch -----	143	16	53	32
Niedrig -----	356	8	54	38
Sehr niedrig -----	207	20	48	32
ERHEBUNGSJAHR				
2009 -----	800	17	56	27
2014 -----	800	14	57	29
2019 -----	800	18	54	29
2022 -----	800	15	50	35

UMFRAGE: 14-4296 / GEWALTVERBOT IN DER ERZIEHUNG / AUGUST 2022
Tabelle 35

K5.b) Zur Strafe musste ich in meinem Zimmer bleiben.

	BASIS	Ja, oft	Ja, selten	Nie/ist nie vorgekommen
	n	%	%	%
OÖ BEVÖLKERUNG INSG. -----	800	13	34	53
BERUFSTÄTIGKEIT				
Berufstätig -----	432	10	42	48
Nicht berufstätig -----	368	17	25	59
ELTERN				
Ja -----	562	10	29	61
Nein -----	238	20	46	34
KINDER IM HH				
Ja -----	168	17	43	40
Nein -----	632	12	31	57
GEBURTSORT DER ELTERN				
Österreich -----	770	13	34	53
Anderes Land -----	49	16	43	41
WAHrgENOMMENE VERÄNDERUNGEN				
Sehr hoch -----	94	19	24	57
Hoch -----	143	25	30	45
Niedrig -----	356	12	39	49
Sehr niedrig -----	207	4	32	64
ERHEBUNGSJAHR				
2009 -----	800	10	32	58
2014 -----	800	9	34	57
2019 -----	800	10	36	55
2022 -----	800	13	34	53

Ergebnisse auf Basis n < 80 haben lediglich Indikatorfunktion.

UMFRAGE: 14-4296 / GEWALTVERBOT IN DER ERZIEHUNG / AUGUST 2022
Tabelle 36

K5.c) Ich musste Scheiter knien bis ich mich entschuldigt habe.

	BASIS	Ja, oft	Ja, selten	Nie/ist nie vorgekommen
	n	%	%	%
OÖ BEVÖLKERUNG INSG. -----	800	7	9	84
BERUFSTÄTIGKEIT				
Berufstätig -----	432	5	10	85
Nicht berufstätig -----	368	8	8	84
ELTERN				
Ja -----	562	7	9	85
Nein -----	238	7	9	84
KINDER IM HH				
Ja -----	168	2	11	86
Nein -----	632	8	8	84
GEBURTSORT DER ELTERN				
Österreich -----	770	6	9	85
Anderes Land -----	49	14	8	77
WAHrgENOMMENE VERÄNDERUNGEN				
Sehr hoch -----	94	11	14	74
Hoch -----	143	5	9	86
Niedrig -----	356	4	8	88
Sehr niedrig -----	207	10	9	81
ERHEBUNGSJAHR				
2009 -----	800	4	13	83
2014 -----	800	4	10	86
2019 -----	800	3	14	83
2022 -----	800	7	9	84

Ergebnisse auf Basis n < 80 haben lediglich Indikatorfunktion.

UMFRAGE: 14-4296 / GEWALTVERBOT IN DER ERZIEHUNG / AUGUST 2022
Tabelle 37

K5.d) Tagelang wurde nicht mit mir gesprochen.

	BASIS	Ja, oft	Ja, selten	Nie/ist nie vorgekommen
	n	%	%	%
OÖ BEVÖLKERUNG INSG. -----	800	2	9	88
BERUFSTÄTIGKEIT				
Berufstätig -----	432	2	10	88
Nicht berufstätig -----	368	2	9	89
ELTERN				
Ja -----	562	3	8	89
Nein -----	238	0	13	87
KINDER IM HH				
Ja -----	168	3	9	89
Nein -----	632	2	10	88
GEBURTSORT DER ELTERN				
Österreich -----	770	2	10	88
Anderes Land -----	49	-	1	99
WAHrgENOMMENE VERÄNDERUNGEN				
Sehr hoch -----	94	8	8	84
Hoch -----	143	1	12	87
Niedrig -----	356	1	7	92
Sehr niedrig -----	207	3	13	85
ERHEBUNGSJAHR				
2009 -----	800	6	9	85
2014 -----	800	3	9	88
2019 -----	800	4	8	88
2022 -----	800	2	9	88

Ergebnisse auf Basis n < 80 haben lediglich Indikatorfunktion.

UMFRAGE: 14-4296 / GEWALTVERBOT IN DER ERZIEHUNG / AUGUST 2022

Tabelle 38

K5.e) Ich bekam kein Mittag- oder Abendessen.

	BASIS	Ja, oft	Ja, selten	Nie/ist nie vorgekommen
	n	%	%	%
OÖ BEVÖLKERUNG INSG. -----	800	1	7	92
BERUFSTÄTIGKEIT				
Berufstätig -----	432	1	7	92
Nicht berufstätig -----	368	2	7	92
ELTERN				
Ja -----	562	2	7	91
Nein -----	238	0	7	93
KINDER IM HH				
Ja -----	168	2	8	90
Nein -----	632	1	7	92
GEBURTSORT DER ELTERN				
Österreich -----	770	1	7	91
Anderes Land -----	49	-	5	95
WAHrgENOMMENE VERÄNDERUNGEN				
Sehr hoch -----	94	7	10	83
Hoch -----	143	1	5	93
Niedrig -----	356	0	6	93
Sehr niedrig -----	207	1	7	91
ERHEBUNGSJAHR				
2009 -----	800	1	5	94
2014 -----	800	2	5	92
2019 -----	800	1	3	95
2022 -----	800	1	7	92

Ergebnisse auf Basis n < 80 haben lediglich Indikatorfunktion.

UMFRAGE: 14-4296 / GEWALTVERBOT IN DER ERZIEHUNG / AUGUST 2022

Tabelle 39

K5.f) Mir wurde der Hintern versohlt.

	BASIS	Ja, oft	Ja, selten	Nie/ist nie vorgekommen
	n	%	%	%
OÖ BEVÖLKERUNG INSG. -----	800	12	35	52
BERUFSTÄTIGKEIT				
Berufstätig -----	432	12	39	50
Nicht berufstätig -----	368	13	32	56
ELTERN				
Ja -----	562	13	40	47
Nein -----	238	10	26	64
KINDER IM HH				
Ja -----	168	10	39	50
Nein -----	632	13	34	53
GEBURTSORT DER ELTERN				
Österreich -----	770	12	36	52
Anderes Land -----	49	22	28	49
WAHrgENOMMENE VERÄNDERUNGEN				
Sehr hoch -----	94	19	30	51
Hoch -----	143	15	28	57
Niedrig -----	356	7	42	51
Sehr niedrig -----	207	16	31	52
ERHEBUNGSJAHR				
2009 -----	800	12	41	47
2014 -----	800	9	36	55
2019 -----	800	9	36	55
2022 -----	800	12	35	52

Ergebnisse auf Basis n < 80 haben lediglich Indikatorfunktion.

UMFRAGE: 14-4296 / GEWALTVERBOT IN DER ERZIEHUNG / AUGUST 2022
Tabelle 40

K5.g) Meine Eltern haben mich beschimpft bzw. angeschrien.

	BASIS	Ja, oft	Ja, selten	Nie/ist nie vorgekommen
	n	%	%	%
OÖ BEVÖLKERUNG INSG. -----	800	13	51	36
BERUFSTÄTIGKEIT				
Berufstätig -----	432	16	48	36
Nicht berufstätig -----	368	10	54	36
ELTERN				
Ja -----	562	15	49	36
Nein -----	238	10	54	37
KINDER IM HH				
Ja -----	168	18	50	32
Nein -----	632	12	51	37
GEBURTSORT DER ELTERN				
Österreich -----	770	14	50	36
Anderes Land -----	49	5	62	33
WAHrgENOMMENE VERÄNDERUNGEN				
Sehr hoch -----	94	22	44	34
Hoch -----	143	14	51	35
Niedrig -----	356	10	57	33
Sehr niedrig -----	207	15	43	42
ERHEBUNGSJAHR				
2009 -----	800	19	50	31
2014 -----	800	14	53	34
2019 -----	800	11	54	34
2022 -----	800	13	51	36

Ergebnisse auf Basis n < 80 haben lediglich Indikatorfunktion.

UMFRAGE: 14-4296 / GEWALTVERBOT IN DER ERZIEHUNG / AUGUST 2022

Tabelle 41

K5. Ich lese Ihnen nun Aussagen vor, die auf Ihre eigene Erziehung zutreffen können. Bei welchen Aussagen würden Sie sagen: "Ja, das stimmt, so war das damals bei mir auch."

ÜBERSICHTSTABELLE "JA, OFT"

	BASIS	Ich bekam eine leichte Ohrfeige.	Zur Strafe musste ich in meinem Zimmer bleiben.	Ich musste Scheiter knien bis ich mich entschuldigt habe.	Tagelang wurde nicht mit mir gesprochen.	Ich bekam kein Mittag- oder Abendessen.	Mir wurde der Hintern versohlt.	Meine Eltern haben mich beschimpft bzw. angeschrien.
	n	%	%	%	%	%	%	%
OÖ BEVÖLKERUNG INSG. -----	800	15	13	7	2	1	12	13
BERUFSTÄTIGKEIT								
Berufstätig -----	432	18	10	5	2	1	12	16
Nicht berufstätig -----	368	12	17	8	2	2	13	10
ELTERN								
Ja -----	562	16	10	7	3	2	13	15
Nein -----	238	14	20	7	0	0	10	10
KINDER IM HH								
Ja -----	168	20	17	2	3	2	10	18
Nein -----	632	14	12	8	2	1	13	12
GEBURTSORT DER ELTERN								
Österreich -----	770	16	13	6	2	1	12	14
Anderes Land -----	49	16	16	14	-	-	22	5
WAHRGENOMMENE VERÄNDERUNGEN								
Sehr hoch -----	94	29	19	11	8	7	19	22
Hoch -----	143	16	25	5	1	1	15	14
Niedrig -----	356	8	12	4	1	0	7	10
Sehr niedrig -----	207	20	4	10	3	1	16	15
ERHEBUNGSJAHR								
2009 -----	800	17	10	4	6	1	12	19
2014 -----	800	14	9	4	3	2	9	14
2019 -----	800	18	10	3	4	1	9	11
2022 -----	800	15	13	7	2	1	12	13

UMFRAGE: 14-4296 / GEWALTVERBOT IN DER ERZIEHUNG / AUGUST 2022
Tabelle 42

K5. Ich lese Ihnen nun Aussagen vor, die auf Ihre eigene Erziehung zutreffen können. Bei welchen Aussagen würden Sie sagen: "Ja, das stimmt, so war das damals bei mir auch."

ÜBERSICHTSTABELLE "JA, SELTEN"

	BASIS	Ich bekam eine leichte Ohrfeige.	Zur Strafe musste ich in meinem Zimmer bleiben.	Ich musste Scheiter knien bis ich mich entschuldigt habe.	Tagelang wurde nicht mit mir gesprochen.	Ich bekam kein Mittag- oder Abendessen.	Mir wurde der Hintern versohlt.	Meine Eltern haben mich beschimpft bzw. angeschrien.
	n	%	%	%	%	%	%	%
OÖ BEVÖLKERUNG INSG. -----	800	50	34	9	9	7	35	51
BERUFSTÄTIGKEIT								
Berufstätig -----	432	53	42	10	10	7	39	48
Nicht berufstätig -----	368	47	25	8	9	7	32	54
ELTERN								
Ja -----	562	55	29	9	8	7	40	49
Nein -----	238	37	46	9	13	7	26	54
KINDER IM HH								
Ja -----	168	53	43	11	9	8	39	50
Nein -----	632	49	31	8	10	7	34	51
GEBURTSORT DER ELTERN								
Österreich -----	770	49	34	9	10	7	36	50
Anderes Land -----	49	66	43	8	1	5	28	62
WAHRGENOMMENE VERÄNDERUNGEN								
Sehr hoch -----	94	34	24	14	8	10	30	44
Hoch -----	143	53	30	9	12	5	28	51
Niedrig -----	356	54	39	8	7	6	42	57
Sehr niedrig -----	207	48	32	9	13	7	31	43
ERHEBUNGSJAHR								
2009 -----	800	56	32	13	9	5	41	50
2014 -----	800	57	34	10	9	5	36	53
2019 -----	800	54	36	14	8	3	36	54
2022 -----	800	50	34	9	9	7	35	51

UMFRAGE: 14-4296 / GEWALTVERBOT IN DER ERZIEHUNG / AUGUST 2022

Tabelle 43

K5. Ich lese Ihnen nun Aussagen vor, die auf Ihre eigene Erziehung zutreffen können. Bei welchen Aussagen würden Sie sagen: "Ja, das stimmt, so war das damals bei mir auch."

ÜBERSICHTSTABELLE "NIE"

	BASIS	Ich bekam eine leichte Ohrfeige.	Zur Strafe musste ich in meinem Zimmer bleiben.	Ich musste Scheiter knien bis ich mich entschuldigt habe.	Tagelang wurde nicht mit mir gesprochen.	Ich bekam kein Mittag- oder Abendessen.	Mir wurde der Hintern versohlt.	Meine Eltern haben mich beschimpft bzw. angeschrien.
	n	%	%	%	%	%	%	%
OÖ BEVÖLKERUNG INSG. -----	800	35	53	84	88	92	52	36
BERUFSTÄTIGKEIT								
Berufstätig -----	432	30	48	85	88	92	50	36
Nicht berufstätig -----	368	41	59	84	89	92	56	36
ELTERN								
Ja -----	562	29	61	85	89	91	47	36
Nein -----	238	49	34	84	87	93	64	37
KINDER IM HH								
Ja -----	168	27	40	86	89	90	50	32
Nein -----	632	37	57	84	88	92	53	37
GEBURTSORT DER ELTERN								
Österreich -----	770	35	53	85	88	91	52	36
Anderes Land -----	49	18	41	77	99	95	49	33
WAHRGENOMMENE VERÄNDERUNGEN								
Sehr hoch -----	94	36	57	74	84	83	51	34
Hoch -----	143	32	45	86	87	93	57	35
Niedrig -----	356	38	49	88	92	93	51	33
Sehr niedrig -----	207	32	64	81	85	91	52	42
ERHEBUNGSJAHR								
2009 -----	800	27	58	83	85	94	47	31
2014 -----	800	29	57	86	88	92	55	34
2019 -----	800	29	55	83	88	95	55	34
2022 -----	800	35	53	84	88	92	52	36

UMFRAGE: 14-4296 / GEWALTVERBOT IN DER ERZIEHUNG / AUGUST 2022

Tabelle 44

Geht an: Kinderhaushalte

K6. Welche der folgenden Leistungen haben Sie bzw. welche würden Sie sich als Elternteil als Hilfe für die Erziehung Ihrer Kinder wünschen?

K6.a) Ausreichend Unterstützung vom anderen Elternteil

	BASIS	Habe ich	Wünsche ich mir	Weder noch	Keine Angabe\ nicht zutreffend
	n	%	%	%	%
OÖ BEVÖLKERUNG INSG. -----	168	64	27	3	6
BERUFSTÄTIGKEIT					
Berufstätig -----	145	64	30	3	3
Nicht berufstätig -----	23	67	9	-	24
ELTERN					
Ja -----	161	66	28	3	3
Nein -----	7	7	11	-	82
KINDER IM HH					
Ja -----	168	64	27	3	6
Nein -----	-	-	-	-	-
GEBURTSORT DER ELTERN					
Österreich -----	159	66	28	3	3
Anderes Land -----	17	63	7	-	29
WAHRGENOMMENE VERÄNDERUNGEN					
Sehr hoch -----	15	70	30	-	-
Hoch -----	32	71	26	-	3
Niedrig -----	79	68	22	1	9
Sehr niedrig -----	42	49	38	8	5
ERHEBUNGSJAHR					
2009 -----	265	73	24	1	3
2014 -----	207	76	20	2	3
2019 -----	168	70	17	3	10
2022 -----	168	64	27	3	6

UMFRAGE: 14-4296 / GEWALTVERBOT IN DER ERZIEHUNG / AUGUST 2022

Tabelle 45

Geht an: Kinderhaushalte

K6.b) Hilfe von meinem sonstigen sozialen Umfeld, z.B. Eltern, Geschwister, aktueller Partner bei getrennten Elternteilen

	BASIS	Habe ich	Wünsche ich mir	Weder noch	Keine Angabe\ nicht zutreffend
	n	%	%	%	%
OÖ BEVÖLKERUNG INSG. -----	168	64	25	5	6
BERUFSTÄTIGKEIT					
Berufstätig -----	145	67	24	6	3
Nicht berufstätig -----	23	50	26	-	24
ELTERN					
Ja -----	161	66	26	6	2
Nein -----	7	18	-	-	82
KINDER IM HH					
Ja -----	168	64	25	5	6
Nein -----	-	-	-	-	-
GEBURTSORT DER ELTERN					
Österreich -----	159	65	26	6	3
Anderes Land -----	17	71	-	-	29
WAHrgENOMMENE VERÄNDERUNGEN					
Sehr hoch -----	15	68	29	3	-
Hoch -----	32	76	13	6	6
Niedrig -----	79	63	25	3	9
Sehr niedrig -----	42	58	31	9	2
ERHEBUNGSJAHR					
2009 -----	265	71	21	6	3
2014 -----	207	74	17	6	3
2019 -----	168	74	11	6	9
2022 -----	168	64	25	5	6

Ergebnisse auf Basis n < 80 haben lediglich Indikatorfunktion.

UMFRAGE: 14-4296 / GEWALTVERBOT IN DER ERZIEHUNG / AUGUST 2022

Tabelle 46

Geht an: Kinderhaushalte

K6.c) Gute Zusammenarbeit mit den Kinderbetreuungseinrichtungen und Schulen

	BASIS	Habe ich	Wünsche ich mir	Weder noch	Keine Angabe\ nicht zutreffend
	n	%	%	%	%
OÖ BEVÖLKERUNG INSG. -----	168	60	29	2	9
BERUFSTÄTIGKEIT					
Berufstätig -----	145	61	30	3	7
Nicht berufstätig -----	23	54	22	-	24
ELTERN					
Ja -----	161	63	29	2	6
Nein -----	7	-	18	-	82
KINDER IM HH					
Ja -----	168	60	29	2	9
Nein -----	-	-	-	-	-
GEBURTSORT DER ELTERN					
Österreich -----	159	61	30	2	7
Anderes Land -----	17	45	26	-	29
WAHRGENOMMENE VERÄNDERUNGEN					
Sehr hoch -----	15	41	47	12	-
Hoch -----	32	59	19	-	22
Niedrig -----	79	63	25	3	9
Sehr niedrig -----	42	63	35	-	2
ERHEBUNGSJAHR					
2009 -----	265	64	30	4	2
2014 -----	207	71	22	3	3
2019 -----	168	67	16	3	14
2022 -----	168	60	29	2	9

Ergebnisse auf Basis n < 80 haben lediglich Indikatorfunktion.

UMFRAGE: 14-4296 / GEWALTVERBOT IN DER ERZIEHUNG / AUGUST 2022

Tabelle 47

Geht an: Kinderhaushalte

K6.d) Anerkennung durch die Gesellschaft für meine Erziehungsarbeit

	BASIS	Habe ich	Wünsche ich mir	Weder noch	Keine Angabe\ nicht zutreffend
	n	%	%	%	%
OÖ BEVÖLKERUNG INSG. -----	168	43	47	4	6
BERUFSTÄTIGKEIT					
Berufstätig -----	145	45	48	3	3
Nicht berufstätig -----	23	30	38	8	24
ELTERN					
Ja -----	161	44	49	4	3
Nein -----	7	18	-	-	82
KINDER IM HH					
Ja -----	168	43	47	4	6
Nein -----	-	-	-	-	-
GEBURTSORT DER ELTERN					
Österreich -----	159	44	48	4	4
Anderes Land -----	17	38	30	3	29
WAHRGENOMMENE VERÄNDERUNGEN					
Sehr hoch -----	15	44	53	2	1
Hoch -----	32	46	53	-	1
Niedrig -----	79	40	42	7	11
Sehr niedrig -----	42	46	49	1	3
ERHEBUNGSJAHR					
2009 -----	265	50	30	13	7
2014 -----	207	44	39	13	4
2019 -----	168	52	22	11	15
2022 -----	168	43	47	4	6

Ergebnisse auf Basis n < 80 haben lediglich Indikatorfunktion.

UMFRAGE: 14-4296 / GEWALTVERBOT IN DER ERZIEHUNG / AUGUST 2022

Tabelle 48

Geht an: Kinderhaushalte

K6.e) Beratungs- und Hilfeinrichtungen bei Fragen und Problemen

	BASIS	Habe ich	Wünsche ich mir	Weder noch	Keine Angabe\ nicht zutreffend
	n	%	%	%	%
OÖ BEVÖLKERUNG INSG. -----	168	43	37	11	9
BERUFSTÄTIGKEIT					
Berufstätig -----	145	43	37	12	7
Nicht berufstätig -----	23	37	39	-	24
ELTERN					
Ja -----	161	44	39	11	6
Nein -----	7	-	11	7	82
KINDER IM HH					
Ja -----	168	43	37	11	9
Nein -----	-	-	-	-	-
GEBURTSORT DER ELTERN					
Österreich -----	159	44	38	11	7
Anderes Land -----	17	33	30	6	31
WAHRGENOMMENE VERÄNDERUNGEN					
Sehr hoch -----	15	58	38	4	-
Hoch -----	32	48	29	12	10
Niedrig -----	79	40	40	8	13
Sehr niedrig -----	42	38	39	17	5
ERHEBUNGSJAHR					
2009 -----	265	42	26	22	10
2014 -----	207	40	23	25	12
2019 -----	168	35	24	23	18
2022 -----	168	43	37	11	9

Ergebnisse auf Basis n < 80 haben lediglich Indikatorfunktion.

UMFRAGE: 14-4296 / GEWALTVERBOT IN DER ERZIEHUNG / AUGUST 2022

Tabelle 49

Geht an: Kinderhaushalte ab August 2022

K6.f) Ausreichende Kinderbetreuungsangebote

	BASIS	Habe ich	Wünsche ich mir	Weder noch	Keine Angabe\ nicht zutreffend
	n	%	%	%	%
OÖ BEVÖLKERUNG INSG. -----	168	51	38	5	6
BERUFSTÄTIGKEIT					
Berufstätig -----	145	51	39	6	4
Nicht berufstätig -----	23	48	28	-	24
ELTERN					
Ja -----	161	52	39	5	3
Nein -----	7	18	-	-	82
KINDER IM HH					
Ja -----	168	51	38	5	6
Nein -----	-	-	-	-	-
GEBURTSORT DER ELTERN					
Österreich -----	159	52	39	5	4
Anderes Land -----	17	37	34	2	27
WAHRGENOMMENE VERÄNDERUNGEN					
Sehr hoch -----	15	26	63	12	-
Hoch -----	32	66	32	-	1
Niedrig -----	79	57	29	2	11
Sehr niedrig -----	42	36	49	12	3
ERHEBUNGSJAHR					
2009 -----	-	-	-	-	-
2014 -----	-	-	-	-	-
2019 -----	-	-	-	-	-
2022 -----	168	51	38	5	6

Ergebnisse auf Basis n < 80 haben lediglich Indikatorfunktion.

UMFRAGE: 14-4296 / GEWALTVERBOT IN DER ERZIEHUNG / AUGUST 2022

Tabelle 50

Geht an: Kinderhaushalte ab August 2022

K6.g) Ausreichende finanzielle Absicherung für Kinder

	BASIS	Habe ich	Wünsche ich mir	Weder noch	Keine Angabe\ nicht zutreffend
	n	%	%	%	%
OÖ BEVÖLKERUNG INSG. -----	168	49	45	0	6
BERUFSTÄTIGKEIT					
Berufstätig -----	145	48	49	0	3
Nicht berufstätig -----	23	55	21	-	24
ELTERN					
Ja -----	161	51	47	0	2
Nein -----	7	7	11	-	82
KINDER IM HH					
Ja -----	168	49	45	0	6
Nein -----	-	-	-	-	-
GEBURTSORT DER ELTERN					
Österreich -----	159	50	47	0	3
Anderes Land -----	17	47	23	2	27
WAHRGENOMMENE VERÄNDERUNGEN					
Sehr hoch -----	15	32	67	-	2
Hoch -----	32	47	52	-	1
Niedrig -----	79	61	30	0	9
Sehr niedrig -----	42	35	61	-	3
ERHEBUNGSJAHR					
2009 -----	-	-	-	-	-
2014 -----	-	-	-	-	-
2019 -----	-	-	-	-	-
2022 -----	168	49	45	0	6

Ergebnisse auf Basis n < 80 haben lediglich Indikatorfunktion.

UMFRAGE: 14-4296 / GEWALTVERBOT IN DER ERZIEHUNG / AUGUST 2022

Tabelle 51

Geht an: Kinderhaushalte

K6. Welche der folgenden Leistungen haben Sie bzw. welche würden Sie sich als Elternteil als Hilfe für die Erziehung Ihrer Kinder wünschen?

ÜBERSICHTSTABELLE "HABE ICH"

	BASIS	Ausreichend Unterstützung vom anderen Elternteil	Hilfe von meinem sonstigen sozialen Umfeld, z.B. Eltern, Geschwister, aktueller Partner bei getrennten Elternteilen	Gute Zusammenarbeit mit den Kinderbetreuungs-einrichtungen und Schulen.	Anerkennung durch die Gesellschaft für meine Erziehungsarbeit.	Beratungs- und Hilfeeinrichtungen bei Fragen und Problemen.	Ausreichende Kinderbetreuungsangebote	Ausreichende finanzielle Absicherung für Kinder
	n	%	%	%	%	%	%	%
OÖ BEVÖLKERUNG INSG. -----	168	64	64	60	43	43	51	49
BERUFSTÄTIGKEIT								
Berufstätig -----	145	64	67	61	45	43	51	48
Nicht berufstätig -----	23	67	50	54	30	37	48	55
ELTERN								
Ja -----	161	66	66	63	44	44	52	51
Nein -----	7	7	18	-	18	-	18	7
KINDER IM HH								
Ja -----	168	64	64	60	43	43	51	49
Nein -----	-	-	-	-	-	-	-	-
GEBURTSORT DER ELTERN								
Österreich -----	159	66	65	61	44	44	52	50
Anderes Land -----	17	63	71	45	38	33	37	47
WAHRGENOMMENE VERÄNDERUNGEN								
Sehr hoch -----	15	70	68	41	44	58	26	32
Hoch -----	32	71	76	59	46	48	66	47
Niedrig -----	79	68	63	63	40	40	57	61
Sehr niedrig -----	42	49	58	63	46	38	36	35
ERHEBUNGSJAHR								
2009 -----	265	73	71	64	50	42	-	-
2014 -----	207	76	74	71	44	40	-	-
2019 -----	168	70	74	67	52	35	-	-
2022 -----	168	64	64	60	43	43	51	49

UMFRAGE: 14-4296 / GEWALTVERBOT IN DER ERZIEHUNG / AUGUST 2022
Tabelle 52

Geht an: Kinderhaushalte

K6. Welche der folgenden Leistungen haben Sie bzw. welche würden Sie sich als Elternteil als Hilfe für die Erziehung Ihrer Kinder wünschen?

ÜBERSICHTSTABELLE "WÜNSCHE ICH MIR"

	BASIS	Ausreichend Unterstützung vom anderen Elternteil	Hilfe von meinem sonstigen sozialen Umfeld, z.B. Eltern, Geschwister, aktueller Partner bei getrennten Elternteilen	Gute Zusammenarbeit mit den Kinderbetreuungs-einrichtungen und Schulen.	Anerkennung durch die Gesellschaft für meine Erziehungsarbeit.	Beratungs- und Hilfeeinrichtungen bei Fragen und Problemen.	Ausreichende Kinderbetreuungsangebote	Ausreichende finanzielle Absicherung für Kinder
	n	%	%	%	%	%	%	%
OÖ BEVÖLKERUNG INSG. -----	168	27	25	29	47	37	38	45
BERUFSTÄTIGKEIT								
Berufstätig -----	145	30	24	30	48	37	39	49
Nicht berufstätig -----	23	9	26	22	38	39	28	21
ELTERN								
Ja -----	161	28	26	29	49	39	39	47
Nein -----	7	11	-	18	-	11	-	11
KINDER IM HH								
Ja -----	168	27	25	29	47	37	38	45
Nein -----	-	-	-	-	-	-	-	-
GEBURTSORT DER ELTERN								
Österreich -----	159	28	26	30	48	38	39	47
Anderes Land -----	17	7	-	26	30	30	34	23
WAHRGENOMMENE VERÄNDERUNGEN								
Sehr hoch -----	15	30	29	47	53	38	63	67
Hoch -----	32	26	13	19	53	29	32	52
Niedrig -----	79	22	25	25	42	40	29	30
Sehr niedrig -----	42	38	31	35	49	39	49	61
ERHEBUNGSJAHR								
2009 -----	265	24	21	30	30	26	-	-
2014 -----	207	20	17	22	39	23	-	-
2019 -----	168	17	11	16	22	24	-	-
2022 -----	168	27	25	29	47	37	38	45

UMFRAGE: 14-4296 / GEWALTVERBOT IN DER ERZIEHUNG / AUGUST 2022

Tabelle 53

Geht an: Ab August 2022

K7. Lassen Sie uns jetzt noch kurz über häusliche Gewalt generell sprechen. Also nicht nur Gewalt in der Erziehung, sondern auch häusliche Gewalt unter Erwachsenen. Was sind Ihrer Meinung nach die Ursachen für häusliche Gewalt?

K7.a) Es gibt allgemein eine aggressive Stimmung in der Gesellschaft, die sich auf die Familien auswirkt.

	BASIS	Ja, ganz sicher	Ja, vermutlich	Nein, vermutlich nicht	Nein, ganz sicher nicht
	n	%	%	%	%
OÖ BEVÖLKERUNG INSG. -----	800	30	39	24	7
BERUFSTÄTIGKEIT					
Berufstätig -----	432	30	41	21	8
Nicht berufstätig -----	368	30	36	28	6
ELTERN					
Ja -----	562	31	42	19	8
Nein -----	238	27	31	36	5
KINDER IM HH					
Ja -----	168	21	43	24	12
Nein -----	632	33	38	24	6
GEBURTSORT DER ELTERN					
Österreich -----	770	31	38	24	7
Anderes Land -----	49	16	52	20	12
WAHRGENOMMENE VERÄNDERUNGEN					
Sehr hoch -----	94	59	23	11	7
Hoch -----	143	30	40	27	3
Niedrig -----	356	30	35	28	7
Sehr niedrig -----	207	18	51	21	10
ERHEBUNGSJAHR					
2009 -----	-	-	-	-	-
2014 -----	-	-	-	-	-
2019 -----	-	-	-	-	-
2022 -----	800	30	39	24	7

UMFRAGE: 14-4296 / GEWALTVERBOT IN DER ERZIEHUNG / AUGUST 2022

Tabelle 54

Geht an: Ab August 2022

K7.b) Beruflicher Stress

	BASIS	Ja, ganz sicher	Ja, vermutlich	Nein, vermutlich nicht	Nein, ganz sicher nicht
	n	%	%	%	%
OÖ BEVÖLKERUNG INSG. -----	800	28	52	11	9
BERUFSTÄTIGKEIT					
Berufstätig -----	432	31	51	11	7
Nicht berufstätig -----	368	25	52	11	12
ELTERN					
Ja -----	562	31	47	9	12
Nein -----	238	20	62	14	3
KINDER IM HH					
Ja -----	168	31	57	6	7
Nein -----	632	28	50	12	10
GEBURTSORT DER ELTERN					
Österreich -----	770	28	52	10	10
Anderes Land -----	49	38	48	13	1
WAHRGENOMMENE VERÄNDERUNGEN					
Sehr hoch -----	94	47	44	6	4
Hoch -----	143	33	57	8	3
Niedrig -----	356	26	46	12	16
Sehr niedrig -----	207	20	61	14	5
ERHEBUNGSJAHR					
2009 -----	-	-	-	-	-
2014 -----	-	-	-	-	-
2019 -----	-	-	-	-	-
2022 -----	800	28	52	11	9

Ergebnisse auf Basis n < 80 haben lediglich Indikatorfunktion.

UMFRAGE: 14-4296 / GEWALTVERBOT IN DER ERZIEHUNG / AUGUST 2022

Tabelle 55

Geht an: Ab August 2022

K7.c) Stress in der Beziehung

	BASIS	Ja, ganz sicher	Ja, vermutlich	Nein, vermutlich nicht	Nein, ganz sicher nicht
	n	%	%	%	%
OÖ BEVÖLKERUNG INSG. -----	800	42	48	6	3
BERUFSTÄTIGKEIT					
Berufstätig -----	432	47	46	5	2
Nicht berufstätig -----	368	37	51	7	5
ELTERN					
Ja -----	562	45	46	5	5
Nein -----	238	37	54	9	0
KINDER IM HH					
Ja -----	168	42	50	5	3
Nein -----	632	43	48	6	4
GEBURTSORT DER ELTERN					
Österreich -----	770	43	48	5	3
Anderes Land -----	49	26	53	20	1
WAHRGENOMMENE VERÄNDERUNGEN					
Sehr hoch -----	94	61	33	4	3
Hoch -----	143	44	47	8	1
Niedrig -----	356	42	48	6	3
Sehr niedrig -----	207	34	56	5	5
ERHEBUNGSJAHR					
2009 -----	-	-	-	-	-
2014 -----	-	-	-	-	-
2019 -----	-	-	-	-	-
2022 -----	800	42	48	6	3

Ergebnisse auf Basis n < 80 haben lediglich Indikatorfunktion.

UMFRAGE: 14-4296 / GEWALTVERBOT IN DER ERZIEHUNG / AUGUST 2022

Tabelle 56

Geht an: Ab August 2022

K7.d) Finanzielle Sorgen

	BASIS	Ja, ganz sicher	Ja, vermutlich	Nein, vermutlich nicht	Nein, ganz sicher nicht
	n	%	%	%	%
OÖ BEVÖLKERUNG INSG. -----	800	39	48	9	4
BERUFSTÄTIGKEIT					
Berufstätig -----	432	39	51	8	2
Nicht berufstätig -----	368	39	45	10	6
ELTERN					
Ja -----	562	46	45	5	5
Nein -----	238	23	57	18	2
KINDER IM HH					
Ja -----	168	44	49	5	1
Nein -----	632	38	48	10	5
GEBURTSORT DER ELTERN					
Österreich -----	770	39	48	8	4
Anderes Land -----	49	43	46	11	-
WAHrgENOMMENE VERÄNDERUNGEN					
Sehr hoch -----	94	68	29	3	0
Hoch -----	143	41	47	10	2
Niedrig -----	356	36	49	10	5
Sehr niedrig -----	207	30	56	8	6
ERHEBUNGSJAHR					
2009 -----	-	-	-	-	-
2014 -----	-	-	-	-	-
2019 -----	-	-	-	-	-
2022 -----	800	39	48	9	4

Ergebnisse auf Basis n < 80 haben lediglich Indikatorfunktion.

UMFRAGE: 14-4296 / GEWALTVERBOT IN DER ERZIEHUNG / AUGUST 2022
Tabelle 57

Geht an: Ab August 2022

K7.e) Psychische Probleme

	BASIS	Ja, ganz sicher	Ja, vermutlich	Nein, vermutlich nicht	Nein, ganz sicher nicht
	n	%	%	%	%
OÖ BEVÖLKERUNG INSG. -----	800	46	45	5	5
BERUFSTÄTIGKEIT					
Berufstätig -----	432	52	40	5	3
Nicht berufstätig -----	368	37	50	6	7
ELTERN					
Ja -----	562	50	41	3	6
Nein -----	238	36	52	10	2
KINDER IM HH					
Ja -----	168	51	41	3	5
Nein -----	632	44	46	6	4
GEBURTSORT DER ELTERN					
Österreich -----	770	46	44	5	5
Anderes Land -----	49	41	51	8	-
WAHrgENOMMENE VERÄNDERUNGEN					
Sehr hoch -----	94	61	33	1	5
Hoch -----	143	47	44	7	2
Niedrig -----	356	46	44	6	4
Sehr niedrig -----	207	38	51	4	8
ERHEBUNGSJAHR					
2009 -----	-	-	-	-	-
2014 -----	-	-	-	-	-
2019 -----	-	-	-	-	-
2022 -----	800	46	45	5	5

Ergebnisse auf Basis n < 80 haben lediglich Indikatorfunktion.

UMFRAGE: 14-4296 / GEWALTVERBOT IN DER ERZIEHUNG / AUGUST 2022

Tabelle 58

Geht an: Ab August 2022

K7.f) Eigene Gewalterfahrung in der Kindheit

	BASIS	Ja, ganz sicher	Ja, vermutlich	Nein, vermutlich nicht	Nein, ganz sicher nicht
	n	%	%	%	%
OÖ BEVÖLKERUNG INSG. -----	800	33	44	11	12
BERUFSTÄTIGKEIT					
Berufstätig -----	432	33	47	9	10
Nicht berufstätig -----	368	34	40	13	14
ELTERN					
Ja -----	562	32	41	14	13
Nein -----	238	36	50	5	8
KINDER IM HH					
Ja -----	168	31	57	4	8
Nein -----	632	34	40	13	13
GEBURTSORT DER ELTERN					
Österreich -----	770	33	43	11	12
Anderes Land -----	49	39	52	3	6
WAHrgENOMMENE VERÄNDERUNGEN					
Sehr hoch -----	94	52	27	11	10
Hoch -----	143	43	39	9	9
Niedrig -----	356	31	48	9	12
Sehr niedrig -----	207	22	46	17	14
ERHEBUNGSJAHR					
2009 -----	-	-	-	-	-
2014 -----	-	-	-	-	-
2019 -----	-	-	-	-	-
2022 -----	800	33	44	11	12

Ergebnisse auf Basis n < 80 haben lediglich Indikatorfunktion.

UMFRAGE: 14-4296 / GEWALTVERBOT IN DER ERZIEHUNG / AUGUST 2022

Tabelle 59

Geht an: Ab August 2022

K7.g) Überforderung in der Erziehung

	BASIS	Ja, ganz sicher	Ja, vermutlich	Nein, vermutlich nicht	Nein, ganz sicher nicht
	n	%	%	%	%
OÖ BEVÖLKERUNG INSG. -----	800	45	45	6	3
BERUFSTÄTIGKEIT					
Berufstätig -----	432	47	44	6	3
Nicht berufstätig -----	368	43	47	6	3
ELTERN					
Ja -----	562	48	40	7	5
Nein -----	238	39	58	3	-
KINDER IM HH					
Ja -----	168	43	45	7	5
Nein -----	632	46	45	6	3
GEBURTSORT DER ELTERN					
Österreich -----	770	46	45	6	3
Anderes Land -----	49	43	55	2	-
WAHRGENOMMENE VERÄNDERUNGEN					
Sehr hoch -----	94	61	36	3	0
Hoch -----	143	46	48	4	3
Niedrig -----	356	46	46	4	3
Sehr niedrig -----	207	36	47	12	5
ERHEBUNGSJAHR					
2009 -----	-	-	-	-	-
2014 -----	-	-	-	-	-
2019 -----	-	-	-	-	-
2022 -----	800	45	45	6	3

Ergebnisse auf Basis n < 80 haben lediglich Indikatorfunktion.

UMFRAGE: 14-4296 / GEWALTVERBOT IN DER ERZIEHUNG / AUGUST 2022

Tabelle 60

Geht an: Ab August 2022

K7. Lassen Sie uns jetzt noch kurz über häusliche Gewalt generell sprechen. Also nicht nur Gewalt in der Erziehung, sondern auch häusliche Gewalt unter Erwachsenen. Was sind Ihrer Meinung nach die Ursachen für häusliche Gewalt?

ÜBERSICHTSTABELLE "JA, GANZ SICHER"

	Es gibt allgemein eine aggressive Stimmung in der Gesellschaft, die sich auf die Familien auswirkt.		Beruflicher Stress	Stress in der Beziehung	Finanzielle Sorgen	Psychische Probleme	Eigene Gewalterfahrung in der Kindheit	Überforderung in der Erziehung
	BASIS n	%						
OÖ BEVÖLKERUNG INSG. -----	800	30	28	42	39	46	33	45
BERUFSTÄTIGKEIT								
Berufstätig -----	432	30	31	47	39	52	33	47
Nicht berufstätig -----	368	30	25	37	39	37	34	43
ELTERN								
Ja -----	562	31	31	45	46	50	32	48
Nein -----	238	27	20	37	23	36	36	39
KINDER IM HH								
Ja -----	168	21	31	42	44	51	31	43
Nein -----	632	33	28	43	38	44	34	46
GEBURTSORT DER ELTERN								
Österreich -----	770	31	28	43	39	46	33	46
Anderes Land -----	49	16	38	26	43	41	39	43
WAHRGENOMMENE VERÄNDERUNGEN								
Sehr hoch -----	94	59	47	61	68	61	52	61
Hoch -----	143	30	33	44	41	47	43	46
Niedrig -----	356	30	26	42	36	46	31	46
Sehr niedrig -----	207	18	20	34	30	38	22	36
ERHEBUNGSJAHR								
2009 -----	-	-	-	-	-	-	-	-
2014 -----	-	-	-	-	-	-	-	-
2019 -----	-	-	-	-	-	-	-	-
2022 -----	800	30	28	42	39	46	33	45

UMFRAGE: 14-4296 / GEWALTVERBOT IN DER ERZIEHUNG / AUGUST 2022

Tabelle 61

Geht an: Ab August 2022

K7. Lassen Sie uns jetzt noch kurz über häusliche Gewalt generell sprechen. Also nicht nur Gewalt in der Erziehung, sondern auch häusliche Gewalt unter Erwachsenen. Was sind Ihrer Meinung nach die Ursachen für häusliche Gewalt?

ÜBERSICHTSTABELLE "JA, VERMUTLICH"

	Es gibt allgemein eine aggressive Stimmung in der Gesellschaft, die sich auf die Familien auswirkt.		Beruflicher Stress	Stress in der Beziehung	Finanzielle Sorgen	Psychische Probleme	Eigene Gewalterfahrung in der Kindheit	Überforderung in der Erziehung
	BASIS							
	n	%	%	%	%	%	%	%
OÖ BEVÖLKERUNG INSG. -----	800	39	52	48	48	45	44	45
BERUFSTÄTIGKEIT								
Berufstätig -----	432	41	51	46	51	40	47	44
Nicht berufstätig -----	368	36	52	51	45	50	40	47
ELTERN								
Ja -----	562	42	47	46	45	41	41	40
Nein -----	238	31	62	54	57	52	50	58
KINDER IM HH								
Ja -----	168	43	57	50	49	41	57	45
Nein -----	632	38	50	48	48	46	40	45
GEBURTSORT DER ELTERN								
Österreich -----	770	38	52	48	48	44	43	45
Anderes Land -----	49	52	48	53	46	51	52	55
WAHRGENOMMENE VERÄNDERUNGEN								
Sehr hoch -----	94	23	44	33	29	33	27	36
Hoch -----	143	40	57	47	47	44	39	48
Niedrig -----	356	35	46	48	49	44	48	46
Sehr niedrig -----	207	51	61	56	56	51	46	47
ERHEBUNGSJAHR								
2009 -----	-	-	-	-	-	-	-	-
2014 -----	-	-	-	-	-	-	-	-
2019 -----	-	-	-	-	-	-	-	-
2022 -----	800	39	52	48	48	45	44	45

UMFRAGE: 14-4296 / GEWALTVERBOT IN DER ERZIEHUNG / AUGUST 2022

Tabelle 62

Geht an: Ab August 2022

K7. Lassen Sie uns jetzt noch kurz über häusliche Gewalt generell sprechen. Also nicht nur Gewalt in der Erziehung, sondern auch häusliche Gewalt unter Erwachsenen. Was sind Ihrer Meinung nach die Ursachen für häusliche Gewalt?

ÜBERSICHTSTABELLE "NEIN, VERMUTLICH NICHT"

	Es gibt allgemein eine aggressive Stimmung in der Gesellschaft, die sich auf die Familien auswirkt.		Beruflicher Stress	Stress in der Beziehung	Finanzielle Sorgen	Psychische Probleme	Eigene Gewalterfahrung in der Kindheit	Überforderung in der Erziehung
	BASIS n	%						
OÖ BEVÖLKERUNG INSG. -----	800	24	11	6	9	5	11	6
BERUFSTÄTIGKEIT								
Berufstätig -----	432	21	11	5	8	5	9	6
Nicht berufstätig -----	368	28	11	7	10	6	13	6
ELTERN								
Ja -----	562	19	9	5	5	3	14	7
Nein -----	238	36	14	9	18	10	5	3
KINDER IM HH								
Ja -----	168	24	6	5	5	3	4	7
Nein -----	632	24	12	6	10	6	13	6
GEBURTSORT DER ELTERN								
Österreich -----	770	24	10	5	8	5	11	6
Anderes Land -----	49	20	13	20	11	8	3	2
WAHrgENOMMENE VERÄNDERUNGEN								
Sehr hoch -----	94	11	6	4	3	1	11	3
Hoch -----	143	27	8	8	10	7	9	4
Niedrig -----	356	28	12	6	10	6	9	4
Sehr niedrig -----	207	21	14	5	8	4	17	12
ERHEBUNGSJAHR								
2009 -----	-	-	-	-	-	-	-	-
2014 -----	-	-	-	-	-	-	-	-
2019 -----	-	-	-	-	-	-	-	-
2022 -----	800	24	11	6	9	5	11	6

UMFRAGE: 14-4296 / GEWALTVERBOT IN DER ERZIEHUNG / AUGUST 2022

Tabelle 63

Geht an: Ab August 2022

K7. Lassen Sie uns jetzt noch kurz über häusliche Gewalt generell sprechen. Also nicht nur Gewalt in der Erziehung, sondern auch häusliche Gewalt unter Erwachsenen. Was sind Ihrer Meinung nach die Ursachen für häusliche Gewalt?

ÜBERSICHTSTABELLE "NEIN, GANZ SICHER NICHT"

	Es gibt allgemein eine aggressive Stimmung in der Gesellschaft, die sich auf die Familien auswirkt.		Beruflicher Stress	Stress in der Beziehung	Finanzielle Sorgen	Psychische Probleme	Eigene Gewalterfahrung in der Kindheit	Überforderung in der Erziehung
	BASIS							
	n	%	%	%	%	%	%	%
OÖ BEVÖLKERUNG INSG. -----	800	7	9	3	4	5	12	3
BERUFSTÄTIGKEIT								
Berufstätig -----	432	8	7	2	2	3	10	3
Nicht berufstätig -----	368	6	12	5	6	7	14	3
ELTERN								
Ja -----	562	8	12	5	5	6	13	5
Nein -----	238	5	3	0	2	2	8	-
KINDER IM HH								
Ja -----	168	12	7	3	1	5	8	5
Nein -----	632	6	10	4	5	4	13	3
GEBURTSORT DER ELTERN								
Österreich -----	770	7	10	3	4	5	12	3
Anderes Land -----	49	12	1	1	-	-	6	-
WAHRGENOMMENE VERÄNDERUNGEN								
Sehr hoch -----	94	7	4	3	0	5	10	0
Hoch -----	143	3	3	1	2	2	9	3
Niedrig -----	356	7	16	3	5	4	12	3
Sehr niedrig -----	207	10	5	5	6	8	14	5
ERHEBUNGSJAHR								
2009 -----	-	-	-	-	-	-	-	-
2014 -----	-	-	-	-	-	-	-	-
2019 -----	-	-	-	-	-	-	-	-
2022 -----	800	7	9	3	4	5	12	3

UMFRAGE: 14-4296 / GEWALTVERBOT IN DER ERZIEHUNG / AUGUST 2022

Tabelle 64

Geht an: Ab August 2022

K8. Wenn Sie in Ihrem Umfeld bemerken, dass es in einer Familie häusliche Gewalt gibt, wie würden Sie reagieren?

K8.a) Die Eltern ansprechen

	BASIS	Ja, ganz sicher	Ja, vermutlich	Nein, vermutlich nicht	Nein, ganz sicher nicht
	n	%	%	%	%
OÖ BEVÖLKERUNG INSG. -----	800	32	37	21	9
BERUFSTÄTIGKEIT					
Berufstätig -----	432	36	40	16	8
Nicht berufstätig -----	368	28	33	27	11
ELTERN					
Ja -----	562	33	43	19	6
Nein -----	238	32	23	26	18
KINDER IM HH					
Ja -----	168	41	35	17	7
Nein -----	632	30	37	22	10
GEBURTSORT DER ELTERN					
Österreich -----	770	32	38	22	8
Anderes Land -----	49	43	20	17	20
WAHRGENOMMENE VERÄNDERUNGEN					
Sehr hoch -----	94	47	26	21	6
Hoch -----	143	35	31	28	6
Niedrig -----	356	27	42	18	12
Sehr niedrig -----	207	33	37	22	8
ERHEBUNGSJAHR					
2009 -----	-	-	-	-	-
2014 -----	-	-	-	-	-
2019 -----	-	-	-	-	-
2022 -----	800	32	37	21	9

Ergebnisse auf Basis n < 80 haben lediglich Indikatorfunktion.

UMFRAGE: 14-4296 / GEWALTVERBOT IN DER ERZIEHUNG / AUGUST 2022

Tabelle 65

Geht an: Ab August 2022

K8.b) Mich an eine Bezugsperson des Kindes wenden, z.B. Großeltern oder Lehrerin

	BASIS	Ja, ganz sicher	Ja, vermutlich	Nein, vermutlich nicht	Nein, ganz sicher nicht
	n	%	%	%	%
OÖ BEVÖLKERUNG INSG. -----	800	36	43	13	8
BERUFSTÄTIGKEIT					
Berufstätig -----	432	39	43	13	6
Nicht berufstätig -----	368	32	43	14	10
ELTERN					
Ja -----	562	39	46	12	4
Nein -----	238	29	35	18	18
KINDER IM HH					
Ja -----	168	34	49	14	4
Nein -----	632	36	41	13	9
GEBURTSORT DER ELTERN					
Österreich -----	770	36	42	13	8
Anderes Land -----	49	25	57	17	2
WAHRGENOMMENE VERÄNDERUNGEN					
Sehr hoch -----	94	52	30	7	11
Hoch -----	143	35	46	17	3
Niedrig -----	356	38	41	11	10
Sehr niedrig -----	207	25	50	19	7
ERHEBUNGSJAHR					
2009 -----	-	-	-	-	-
2014 -----	-	-	-	-	-
2019 -----	-	-	-	-	-
2022 -----	800	36	43	13	8

Ergebnisse auf Basis n < 80 haben lediglich Indikatorfunktion.

UMFRAGE: 14-4296 / GEWALTVERBOT IN DER ERZIEHUNG / AUGUST 2022

Tabelle 66

Geht an: Ab August 2022

K8.c) Die Kinder- und Jugendhilfe (Jugendamt) verständigen

	BASIS	Ja, ganz sicher	Ja, vermutlich	Nein, vermutlich nicht	Nein, ganz sicher nicht
	n	%	%	%	%
OÖ BEVÖLKERUNG INSG. -----	800	23	42	27	8
BERUFSTÄTIGKEIT					
Berufstätig -----	432	22	45	25	7
Nicht berufstätig -----	368	23	37	30	10
ELTERN					
Ja -----	562	24	41	27	8
Nein -----	238	18	42	29	10
KINDER IM HH					
Ja -----	168	20	55	16	9
Nein -----	632	23	38	30	8
GEBURTSORT DER ELTERN					
Österreich -----	770	23	42	28	8
Anderes Land -----	49	17	44	14	25
WAHRGENOMMENE VERÄNDERUNGEN					
Sehr hoch -----	94	33	35	22	10
Hoch -----	143	19	49	25	7
Niedrig -----	356	23	39	30	8
Sehr niedrig -----	207	20	45	26	9
ERHEBUNGSJAHR					
2009 -----	-	-	-	-	-
2014 -----	-	-	-	-	-
2019 -----	-	-	-	-	-
2022 -----	800	23	42	27	8

Ergebnisse auf Basis n < 80 haben lediglich Indikatorfunktion.

UMFRAGE: 14-4296 / GEWALTVERBOT IN DER ERZIEHUNG / AUGUST 2022

Tabelle 67

Geht an: Ab August 2022

K8.d) Die Polizei rufen

	BASIS	Ja, ganz sicher	Ja, vermutlich	Nein, vermutlich nicht	Nein, ganz sicher nicht
	n	%	%	%	%
OÖ BEVÖLKERUNG INSG. -----	800	30	36	26	8
BERUFSTÄTIGKEIT					
Berufstätig -----	432	27	36	31	7
Nicht berufstätig -----	368	33	37	21	9
ELTERN					
Ja -----	562	23	38	30	8
Nein -----	238	44	32	16	7
KINDER IM HH					
Ja -----	168	24	47	22	6
Nein -----	632	31	33	27	8
GEBURTSORT DER ELTERN					
Österreich -----	770	29	37	26	7
Anderes Land -----	49	43	24	12	21
WAHRGENOMMENE VERÄNDERUNGEN					
Sehr hoch -----	94	32	35	20	13
Hoch -----	143	35	36	24	6
Niedrig -----	356	34	37	22	8
Sehr niedrig -----	207	18	37	38	7
ERHEBUNGSJAHR					
2009 -----	-	-	-	-	-
2014 -----	-	-	-	-	-
2019 -----	-	-	-	-	-
2022 -----	800	30	36	26	8

Ergebnisse auf Basis n < 80 haben lediglich Indikatorfunktion.

UMFRAGE: 14-4296 / GEWALTVERBOT IN DER ERZIEHUNG / AUGUST 2022
Tabelle 68

Geht an: Ab August 2022

K8.e) Mich bei einer Beratungsstelle informieren, wie ich vorgehen soll

	BASIS	Ja, ganz sicher	Ja, vermutlich	Nein, vermutlich nicht	Nein, ganz sicher nicht
	n	%	%	%	%
OÖ BEVÖLKERUNG INSG. -----	800	39	32	16	13
BERUFSTÄTIGKEIT					
Berufstätig -----	432	37	33	20	10
Nicht berufstätig -----	368	42	30	11	17
ELTERN					
Ja -----	562	36	33	15	15
Nein -----	238	46	27	17	9
KINDER IM HH					
Ja -----	168	43	35	14	8
Nein -----	632	38	31	16	15
GEBURTSORT DER ELTERN					
Österreich -----	770	40	32	16	13
Anderes Land -----	49	24	33	13	30
WAHRGENOMMENE VERÄNDERUNGEN					
Sehr hoch -----	94	43	16	23	18
Hoch -----	143	48	24	12	16
Niedrig -----	356	38	36	13	13
Sehr niedrig -----	207	34	36	20	11
ERHEBUNGSJAHR					
2009 -----	-	-	-	-	-
2014 -----	-	-	-	-	-
2019 -----	-	-	-	-	-
2022 -----	800	39	32	16	13

Ergebnisse auf Basis n < 80 haben lediglich Indikatorfunktion.

UMFRAGE: 14-4296 / GEWALTVERBOT IN DER ERZIEHUNG / AUGUST 2022

Tabelle 69

Geht an: Ab August 2022

K8.f) Die betroffenen Kinder darauf ansprechen

	BASIS	Ja, ganz sicher	Ja, vermutlich	Nein, vermutlich nicht	Nein, ganz sicher nicht
	n	%	%	%	%
OÖ BEVÖLKERUNG INSG. -----	800	26	26	30	18
BERUFSTÄTIGKEIT					
Berufstätig -----	432	29	30	25	16
Nicht berufstätig -----	368	24	21	35	20
ELTERN					
Ja -----	562	28	28	30	14
Nein -----	238	23	21	30	26
KINDER IM HH					
Ja -----	168	29	32	22	17
Nein -----	632	26	24	32	18
GEBURTSORT DER ELTERN					
Österreich -----	770	26	27	30	17
Anderes Land -----	49	28	17	26	29
WAHRGENOMMENE VERÄNDERUNGEN					
Sehr hoch -----	94	46	14	25	16
Hoch -----	143	27	30	30	13
Niedrig -----	356	21	30	27	22
Sehr niedrig -----	207	26	22	36	15
ERHEBUNGSJAHR					
2009 -----	-	-	-	-	-
2014 -----	-	-	-	-	-
2019 -----	-	-	-	-	-
2022 -----	800	26	26	30	18

Ergebnisse auf Basis n < 80 haben lediglich Indikatorfunktion.

UMFRAGE: 14-4296 / GEWALTVERBOT IN DER ERZIEHUNG / AUGUST 2022

Tabelle 70

Geht an: Ab August 2022

K8.g) Andere Bekannte, Freunde der Betroffenen ansprechen

	BASIS	Ja, ganz sicher	Ja, vermutlich	Nein, vermutlich nicht	Nein, ganz sicher nicht
	n	%	%	%	%
OÖ BEVÖLKERUNG INSG. -----	800	23	42	22	13
BERUFSTÄTIGKEIT					
Berufstätig -----	432	29	42	17	12
Nicht berufstätig -----	368	16	42	28	15
ELTERN					
Ja -----	562	23	47	16	14
Nein -----	238	22	32	35	11
KINDER IM HH					
Ja -----	168	31	33	20	16
Nein -----	632	20	45	23	13
GEBURTSORT DER ELTERN					
Österreich -----	770	23	42	22	13
Anderes Land -----	49	20	34	30	16
WAHrgENOMMENE VERÄNDERUNGEN					
Sehr hoch -----	94	26	36	14	24
Hoch -----	143	30	34	22	13
Niedrig -----	356	17	45	26	12
Sehr niedrig -----	207	25	45	19	11
ERHEBUNGSJAHR					
2009 -----	-	-	-	-	-
2014 -----	-	-	-	-	-
2019 -----	-	-	-	-	-
2022 -----	800	23	42	22	13

Ergebnisse auf Basis n < 80 haben lediglich Indikatorfunktion.

UMFRAGE: 14-4296 / GEWALTVERBOT IN DER ERZIEHUNG / AUGUST 2022

Tabelle 71

Geht an: Ab August 2022

K8. Wenn Sie in Ihrem Umfeld bemerken, dass es in einer Familie häusliche Gewalt gibt, wie würden Sie reagieren?

ÜBERSICHTSTABELLE "JA, GANZ SICHER"

	BASIS	Die Eltern ansprechen	Mich an eine Bezugsperson des Kindes wenden, z.B. Großeltern oder Lehrerin	Die Kinder- und Jugendhilfe (Jugendamt) verständigen	Die Polizei rufen	Mich bei einer Beratungsstelle informieren, wie ich vorgehen soll	Die betroffenen Kinder darauf ansprechen	Andere Bekannte, Freunde der Betroffenen ansprechen
	n	%	%	%	%	%	%	%
OÖ BEVÖLKERUNG INSG. -----	800	32	36	23	30	39	26	23
BERUFSTÄTIGKEIT								
Berufstätig -----	432	36	39	22	27	37	29	29
Nicht berufstätig -----	368	28	32	23	33	42	24	16
ELTERN								
Ja -----	562	33	39	24	23	36	28	23
Nein -----	238	32	29	18	44	46	23	22
KINDER IM HH								
Ja -----	168	41	34	20	24	43	29	31
Nein -----	632	30	36	23	31	38	26	20
GEBURTSORT DER ELTERN								
Österreich -----	770	32	36	23	29	40	26	23
Anderes Land -----	49	43	25	17	43	24	28	20
WAHRGENOMMENE VERÄNDERUNGEN								
Sehr hoch -----	94	47	52	33	32	43	46	26
Hoch -----	143	35	35	19	35	48	27	30
Niedrig -----	356	27	38	23	34	38	21	17
Sehr niedrig -----	207	33	25	20	18	34	26	25
ERHEBUNGSJAHR								
2009 -----	-	-	-	-	-	-	-	-
2014 -----	-	-	-	-	-	-	-	-
2019 -----	-	-	-	-	-	-	-	-
2022 -----	800	32	36	23	30	39	26	23

UMFRAGE: 14-4296 / GEWALTVERBOT IN DER ERZIEHUNG / AUGUST 2022

Tabelle 72

Geht an: Ab August 2022

K8. Wenn Sie in Ihrem Umfeld bemerken, dass es in einer Familie häusliche Gewalt gibt, wie würden Sie reagieren?

ÜBERSICHTSTABELLE "JA, VERMUTLICH"

	BASIS	Die Eltern ansprechen	Mich an eine Bezugsperson des Kindes wenden, z.B. Großeltern oder Lehrerin	Die Kinder- und Jugendhilfe (Jugendamt) verständigen	Die Polizei rufen	Mich bei einer Beratungsstelle informieren, wie ich vorgehen soll	Die betroffenen Kinder darauf ansprechen	Andere Bekannte, Freunde der Betroffenen ansprechen
	n	%	%	%	%	%	%	%
OÖ BEVÖLKERUNG INSG. -----	800	37	43	42	36	32	26	42
BERUFSTÄTIGKEIT								
Berufstätig -----	432	40	43	45	36	33	30	42
Nicht berufstätig -----	368	33	43	37	37	30	21	42
ELTERN								
Ja -----	562	43	46	41	38	33	28	47
Nein -----	238	23	35	42	32	27	21	32
KINDER IM HH								
Ja -----	168	35	49	55	47	35	32	33
Nein -----	632	37	41	38	33	31	24	45
GEBURTSORT DER ELTERN								
Österreich -----	770	38	42	42	37	32	27	42
Anderes Land -----	49	20	57	44	24	33	17	34
WAHRGENOMMENE VERÄNDERUNGEN								
Sehr hoch -----	94	26	30	35	35	16	14	36
Hoch -----	143	31	46	49	36	24	30	34
Niedrig -----	356	42	41	39	37	36	30	45
Sehr niedrig -----	207	37	50	45	37	36	22	45
ERHEBUNGSJAHR								
2009 -----	-	-	-	-	-	-	-	-
2014 -----	-	-	-	-	-	-	-	-
2019 -----	-	-	-	-	-	-	-	-
2022 -----	800	37	43	42	36	32	26	42

UMFRAGE: 14-4296 / GEWALTVERBOT IN DER ERZIEHUNG / AUGUST 2022

Tabelle 73

Geht an: Ab August 2022

K8. Wenn Sie in Ihrem Umfeld bemerken, dass es in einer Familie häusliche Gewalt gibt, wie würden Sie reagieren?

ÜBERSICHTSTABELLE "NEIN, VERMUTLICH NICHT"

	BASIS	Die Eltern ansprechen	Mich an eine Bezugsperson des Kindes wenden, z.B. Großeltern oder Lehrerin	Die Kinder- und Jugendhilfe (Jugendamt) verständigen	Die Polizei rufen	Mich bei einer Beratungsstelle informieren, wie ich vorgehen soll	Die betroffenen Kinder darauf ansprechen	Andere Bekannte, Freunde der Betroffenen ansprechen
	n	%	%	%	%	%	%	%
OÖ BEVÖLKERUNG INSG. -----	800	21	13	27	26	16	30	22
BERUFSTÄTIGKEIT								
Berufstätig -----	432	16	13	25	31	20	25	17
Nicht berufstätig -----	368	27	14	30	21	11	35	28
ELTERN								
Ja -----	562	19	12	27	30	15	30	16
Nein -----	238	26	18	29	16	17	30	35
KINDER IM HH								
Ja -----	168	17	14	16	22	14	22	20
Nein -----	632	22	13	30	27	16	32	23
GEBURTSORT DER ELTERN								
Österreich -----	770	22	13	28	26	16	30	22
Anderes Land -----	49	17	17	14	12	13	26	30
WAHRGENOMMENE VERÄNDERUNGEN								
Sehr hoch -----	94	21	7	22	20	23	25	14
Hoch -----	143	28	17	25	24	12	30	22
Niedrig -----	356	18	11	30	22	13	27	26
Sehr niedrig -----	207	22	19	26	38	20	36	19
ERHEBUNGSJAHR								
2009 -----	-	-	-	-	-	-	-	-
2014 -----	-	-	-	-	-	-	-	-
2019 -----	-	-	-	-	-	-	-	-
2022 -----	800	21	13	27	26	16	30	22

UMFRAGE: 14-4296 / GEWALTVERBOT IN DER ERZIEHUNG / AUGUST 2022

Tabelle 74

Geht an: Ab August 2022

K8. Wenn Sie in Ihrem Umfeld bemerken, dass es in einer Familie häusliche Gewalt gibt, wie würden Sie reagieren?

ÜBERSICHTSTABELLE "NEIN, GANZ SICHER NICHT"

	BASIS	Die Eltern ansprechen	Mich an eine Bezugsperson des Kindes wenden, z.B. Großeltern oder Lehrerin	Die Kinder- und Jugendhilfe (Jugendamt) verständigen	Die Polizei rufen	Mich bei einer Beratungsstelle informieren, wie ich vorgehen soll	Die betroffenen Kinder darauf ansprechen	Andere Bekannte, Freunde der Betroffenen ansprechen
	n	%	%	%	%	%	%	%
OÖ BEVÖLKERUNG INSG. -----	800	9	8	8	8	13	18	13
BERUFSTÄTIGKEIT								
Berufstätig -----	432	8	6	7	7	10	16	12
Nicht berufstätig -----	368	11	10	10	9	17	20	15
ELTERN								
Ja -----	562	6	4	8	8	15	14	14
Nein -----	238	18	18	10	7	9	26	11
KINDER IM HH								
Ja -----	168	7	4	9	6	8	17	16
Nein -----	632	10	9	8	8	15	18	13
GEBURTSORT DER ELTERN								
Österreich -----	770	8	8	8	7	13	17	13
Anderes Land -----	49	20	2	25	21	30	29	16
WAHRGENOMMENE VERÄNDERUNGEN								
Sehr hoch -----	94	6	11	10	13	18	16	24
Hoch -----	143	6	3	7	6	16	13	13
Niedrig -----	356	12	10	8	8	13	22	12
Sehr niedrig -----	207	8	7	9	7	11	15	11
ERHEBUNGSJAHR								
2009 -----	-	-	-	-	-	-	-	-
2014 -----	-	-	-	-	-	-	-	-
2019 -----	-	-	-	-	-	-	-	-
2022 -----	800	9	8	8	8	13	18	13

UMFRAGE: 14-4296 / GEWALTVERBOT IN DER ERZIEHUNG / AUGUST 2022

Tabelle 75

Geht an: Ab August 2022

K9. Die Corona-Krise hat sich auf alle Lebensbereiche ausgewirkt. Welche Veränderungen in Bezug auf das Zusammenleben in Familien nehmen Sie in Ihrem Umfeld wahr? 1 bedeutet, trifft voll und ganz zu, 5 bedeutet, trifft gar nicht zu. Mit den Zahlen dazwischen können Sie abstufen.

K9.a) In Familien gibt es mehr Konflikte, die öfter in häusliche Gewalt ausarten

	BASIS	Trifft voll und ganz (1)		2	3	4	Trifft gar nicht (5)		Kann nicht sagen	Durchschnitt
	n	%	%	%	%	%	%	%	%	Ø
OÖ BEVÖLKERUNG INSG. -----	800	15	26	23	7	14	14			2,75
BERUFSTÄTIGKEIT										
Berufstätig -----	432	14	30	21	9	16	10			2,79
Nicht berufstätig -----	368	16	21	26	5	12	19			2,69
ELTERN										
Ja -----	562	17	24	25	7	16	10			2,77
Nein -----	238	11	30	18	7	10	24			2,68
KINDER IM HH										
Ja -----	168	16	21	27	10	17	9			2,91
Nein -----	632	15	27	22	6	13	16			2,70
GEBURTSORT DER ELTERN										
Österreich -----	770	16	26	23	6	14	14			2,73
Anderes Land -----	49	12	16	26	22	11	14			3,04
WAHRGENOMMENE VERÄNDERUNGEN										
Sehr hoch -----	94	78	9	8	0	4	1			1,43
Hoch -----	143	22	30	20	7	8	13			2,43
Niedrig -----	356	5	29	26	7	16	17			2,99
Sehr niedrig -----	207	-	25	29	10	19	17			3,27
ERHEBUNGSJAHR										
2009 -----	-	-	-	-	-	-	-			-
2014 -----	-	-	-	-	-	-	-			-
2019 -----	-	-	-	-	-	-	-			-
2022 -----	800	15	26	23	7	14	14			2,75

Ergebnisse auf Basis n < 80 haben lediglich Indikatorfunktion.

UMFRAGE: 14-4296 / GEWALTVERBOT IN DER ERZIEHUNG / AUGUST 2022
Tabelle 76

Geht an: Ab August 2022

K9.b) Familien sind enger zusammengewachsen

	BASIS	Trifft voll und ganz (1)	2	3	4	Trifft gar nicht (5)	Kann nicht sagen	Durchschnitt
	n	%	%	%	%	%	%	Ø
OÖ BEVÖLKERUNG INSG. -----	800	27	25	27	10	7	5	2,42
BERUFSTÄTIGKEIT								
Berufstätig -----	432	23	30	26	13	4	5	2,42
Nicht berufstätig -----	368	31	19	28	7	10	5	2,42
ELTERN								
Ja -----	562	24	27	27	9	9	5	2,49
Nein -----	238	34	20	26	12	2	5	2,25
KINDER IM HH								
Ja -----	168	27	34	27	6	4	2	2,25
Nein -----	632	27	23	27	11	7	6	2,47
GEBURTSORT DER ELTERN								
Österreich -----	770	27	26	27	10	6	5	2,39
Anderes Land -----	49	26	8	29	15	21	2	2,96
WAHrgENOMMENE VERÄNDERUNGEN								
Sehr hoch -----	94	42	9	26	6	10	6	2,28
Hoch -----	143	34	27	20	12	6	1	2,27
Niedrig -----	356	35	25	24	7	6	4	2,20
Sehr niedrig -----	207	-	31	37	16	7	9	3,00
ERHEBUNGSJAHR								
2009 -----	-	-	-	-	-	-	-	-
2014 -----	-	-	-	-	-	-	-	-
2019 -----	-	-	-	-	-	-	-	-
2022 -----	800	27	25	27	10	7	5	2,42

Ergebnisse auf Basis n < 80 haben lediglich Indikatorfunktion.

UMFRAGE: 14-4296 / GEWALTVERBOT IN DER ERZIEHUNG / AUGUST 2022

Tabelle 77

Geht an: Ab August 2022

K9.c) Kinder bekommen weniger Aufmerksamkeit

	BASIS	Trifft voll und ganz (1)	2	3	4	Trifft gar nicht (5)	Kann nicht sagen	Durchschnitt
	n	%	%	%	%	%	%	Ø
OÖ BEVÖLKERUNG INSG. -----	800	10	13	20	22	27	9	3,46
BERUFSTÄTIGKEIT								
Berufstätig -----	432	7	16	23	24	23	8	3,44
Nicht berufstätig -----	368	14	10	16	20	31	10	3,49
ELTERN								
Ja -----	562	11	14	21	19	30	5	3,44
Nein -----	238	6	11	17	29	19	18	3,53
KINDER IM HH								
Ja -----	168	6	15	25	28	22	3	3,48
Nein -----	632	11	13	18	20	28	10	3,46
GEBURTSORT DER ELTERN								
Österreich -----	770	10	13	20	22	26	9	3,45
Anderes Land -----	49	4	7	25	28	32	4	3,78
WAHrgENOMMENE VERÄNDERUNGEN								
Sehr hoch -----	94	42	11	10	6	21	10	2,48
Hoch -----	143	11	20	23	22	18	6	3,18
Niedrig -----	356	7	12	19	25	30	7	3,63
Sehr niedrig -----	207	-	11	23	23	31	12	3,83
ERHEBUNGSJAHR								
2009 -----	-	-	-	-	-	-	-	-
2014 -----	-	-	-	-	-	-	-	-
2019 -----	-	-	-	-	-	-	-	-
2022 -----	800	10	13	20	22	27	9	3,46

Ergebnisse auf Basis n < 80 haben lediglich Indikatorfunktion.

UMFRAGE: 14-4296 / GEWALTVERBOT IN DER ERZIEHUNG / AUGUST 2022

Tabelle 78

Geht an: Ab August 2022

K9.d) Eltern sind häufiger überfordert und gereizt

	BASIS	Trifft voll und ganz (1)	2	3	4	Trifft gar nicht (5)	Kann nicht sagen	Durchschnitt
	n	%	%	%	%	%	%	Ø
OÖ BEVÖLKERUNG INSG. -----	800	25	36	17	6	10	5	2,37
BERUFSTÄTIGKEIT								
Berufstätig -----	432	25	37	21	6	9	2	2,37
Nicht berufstätig -----	368	25	36	14	7	11	9	2,37
ELTERN								
Ja -----	562	27	30	18	7	13	6	2,46
Nein -----	238	20	53	17	5	3	3	2,16
KINDER IM HH								
Ja -----	168	18	33	30	4	12	3	2,56
Nein -----	632	26	37	14	7	9	6	2,32
GEBURTSORT DER ELTERN								
Österreich -----	770	24	36	18	7	10	5	2,38
Anderes Land -----	49	33	38	14	3	5	8	2,00
WAHRGENOMMENE VERÄNDERUNGEN								
Sehr hoch -----	94	80	14	-	1	4	1	1,34
Hoch -----	143	54	26	18	0	1	0	1,69
Niedrig -----	356	13	52	19	5	11	1	2,49
Sehr niedrig -----	207	-	27	23	15	16	18	3,25
ERHEBUNGSJAHR								
2009 -----	-	-	-	-	-	-	-	-
2014 -----	-	-	-	-	-	-	-	-
2019 -----	-	-	-	-	-	-	-	-
2022 -----	800	25	36	17	6	10	5	2,37

Ergebnisse auf Basis n < 80 haben lediglich Indikatorfunktion.

UMFRAGE: 14-4296 / GEWALTVERBOT IN DER ERZIEHUNG / AUGUST 2022

Tabelle 79

Geht an: Ab August 2022

K9.e) Kinder werden öfter angeschrien

	BASIS	Trifft voll und ganz (1)		2	3	4	Trifft gar nicht (5)		Kann nicht sagen	Durchschnitt
	n	%	%	%	%	%	%	%	Ø	
OÖ BEVÖLKERUNG INSG. -----	800	11	28	25	9	14	12		2,84	
BERUFSTÄTIGKEIT										
Berufstätig -----	432	9	30	24	11	16	10		2,96	
Nicht berufstätig -----	368	15	27	25	6	12	15		2,69	
ELTERN										
Ja -----	562	12	28	25	10	17	9		2,92	
Nein -----	238	10	30	24	6	8	21		2,62	
KINDER IM HH										
Ja -----	168	8	31	25	12	20	4		3,04	
Nein -----	632	12	28	24	8	13	15		2,78	
GEBURTSORT DER ELTERN										
Österreich -----	770	12	28	25	9	14	12		2,85	
Anderes Land -----	49	8	30	28	2	13	18		2,79	
WAHRGENOMMENE VERÄNDERUNGEN										
Sehr hoch -----	94	67	14	9	3	6	1		1,65	
Hoch -----	143	12	44	21	6	7	11		2,47	
Niedrig -----	356	3	28	30	9	15	14		3,05	
Sehr niedrig -----	207	-	24	25	14	21	16		3,38	
ERHEBUNGSJAHR										
2009 -----	-	-	-	-	-	-	-		-	
2014 -----	-	-	-	-	-	-	-		-	
2019 -----	-	-	-	-	-	-	-		-	
2022 -----	800	11	28	25	9	14	12		2,84	

Ergebnisse auf Basis n < 80 haben lediglich Indikatorfunktion.

UMFRAGE: 14-4296 / GEWALTVERBOT IN DER ERZIEHUNG / AUGUST 2022

Tabelle 80

Geht an: Ab August 2022

K9.f) Eltern rutscht öfter die Hand aus

	BASIS	Trifft voll und ganz (1)	2	3	4	Trifft gar nicht (5)	Kann nicht sagen	Durchschnitt
	n	%	%	%	%	%	%	Ø
OÖ BEVÖLKERUNG INSG. -----	800	7	14	26	13	23	16	3,36
BERUFSTÄTIGKEIT								
Berufstätig -----	432	6	15	25	14	23	16	3,39
Nicht berufstätig -----	368	8	14	27	12	23	16	3,33
ELTERN								
Ja -----	562	7	17	24	13	28	11	3,44
Nein -----	238	9	9	29	13	11	28	3,12
KINDER IM HH								
Ja -----	168	6	16	24	15	27	11	3,47
Nein -----	632	8	14	26	12	22	18	3,33
GEBURTSORT DER ELTERN								
Österreich -----	770	7	15	26	13	22	16	3,34
Anderes Land -----	49	3	13	25	12	40	7	3,77
WAHrgENOMMENE VERÄNDERUNGEN								
Sehr hoch -----	94	38	19	22	2	11	8	2,21
Hoch -----	143	8	27	23	8	15	20	2,93
Niedrig -----	356	3	12	32	13	24	16	3,51
Sehr niedrig -----	207	-	8	19	22	34	17	3,98
ERHEBUNGSJAHR								
2009 -----	-	-	-	-	-	-	-	-
2014 -----	-	-	-	-	-	-	-	-
2019 -----	-	-	-	-	-	-	-	-
2022 -----	800	7	14	26	13	23	16	3,36

Ergebnisse auf Basis n < 80 haben lediglich Indikatorfunktion.

UMFRAGE: 14-4296 / GEWALTVERBOT IN DER ERZIEHUNG / AUGUST 2022

Tabelle 81

Geht an: Ab August 2022

K9.g) Kinder sind mehr zuhause, weil sie fixe Aktivitäten aufgegeben haben, z.B. Musikschule, Sportverein,... und weniger Kontakt zu Freunden haben

	BASIS	Trifft voll und ganz (1)		2	3	4	Trifft gar nicht (5)	Kann nicht sagen	Durchschnitt
	n	%	%	%	%	%	%	%	Ø
OÖ BEVÖLKERUNG INSG. -----	800	43	21	14	5	12	6	2,17	
BERUFSTÄTIGKEIT									
Berufstätig -----	432	38	28	15	3	12	3	2,19	
Nicht berufstätig -----	368	48	12	13	7	11	9	2,15	
ELTERN									
Ja -----	562	41	20	13	6	15	6	2,30	
Nein -----	238	47	24	17	2	5	6	1,87	
KINDER IM HH									
Ja -----	168	44	25	11	4	14	2	2,17	
Nein -----	632	42	20	15	5	11	7	2,17	
GEBURTSORT DER ELTERN									
Österreich -----	770	43	21	14	5	11	6	2,16	
Anderes Land -----	49	50	23	13	3	11	-	2,02	
WAHRGENOMMENE VERÄNDERUNGEN									
Sehr hoch -----	94	86	2	1	0	4	6	1,25	
Hoch -----	143	77	10	9	0	3	1	1,41	
Niedrig -----	356	42	24	10	6	18	0	2,34	
Sehr niedrig -----	207	-	33	30	8	10	19	2,95	
ERHEBUNGSJAHR									
2009 -----	-	-	-	-	-	-	-	-	
2014 -----	-	-	-	-	-	-	-	-	
2019 -----	-	-	-	-	-	-	-	-	
2022 -----	800	43	21	14	5	12	6	2,17	

Ergebnisse auf Basis n < 80 haben lediglich Indikatorfunktion.

UMFRAGE: 14-4296 / GEWALTVERBOT IN DER ERZIEHUNG / AUGUST 2022

Tabelle 82

Geht an: Ab August 2022

K9.h) Eltern haben das Gefühl, ihren Kindern keine gute Zukunft bieten zu können

	BASIS	Trifft voll und ganz (1)	2	3	4	Trifft gar nicht (5)	Kann nicht sagen	Durchschnitt
	n	%	%	%	%	%	%	Ø
OÖ BEVÖLKERUNG INSG. -----	800	9	28	29	13	8	13	2,80
BERUFSTÄTIGKEIT								
Berufstätig -----	432	8	32	31	11	9	8	2,79
Nicht berufstätig -----	368	11	23	26	14	7	19	2,81
ELTERN								
Ja -----	562	9	31	30	12	10	9	2,80
Nein -----	238	9	21	26	15	4	25	2,78
KINDER IM HH								
Ja -----	168	6	30	35	15	10	3	2,94
Nein -----	632	10	27	27	12	8	16	2,76
GEBURTSORT DER ELTERN								
Österreich -----	770	9	28	29	12	8	14	2,80
Anderes Land -----	49	21	10	28	22	16	2	3,01
WAHRGENOMMENE VERÄNDERUNGEN								
Sehr hoch -----	94	44	22	23	5	2	4	1,96
Hoch -----	143	14	31	31	6	6	13	2,54
Niedrig -----	356	4	30	30	15	8	14	2,93
Sehr niedrig -----	207	-	26	28	17	12	17	3,19
ERHEBUNGSJAHR								
2009 -----	-	-	-	-	-	-	-	-
2014 -----	-	-	-	-	-	-	-	-
2019 -----	-	-	-	-	-	-	-	-
2022 -----	800	9	28	29	13	8	13	2,80

Ergebnisse auf Basis n < 80 haben lediglich Indikatorfunktion.

UMFRAGE: 14-4296 / GEWALTVERBOT IN DER ERZIEHUNG / AUGUST 2022

Tabelle 83

Geht an: Ab August 2022

K9.i) Kinder und Jugendliche sind psychisch belastet

	BASIS	Trifft voll und ganz (1)	2	3	4	Trifft gar nicht (5)	Kann nicht sagen	Durchschnitt
	n	%	%	%	%	%	%	Ø
OÖ BEVÖLKERUNG INSG. -----	800	36	33	15	5	7	4	2,10
BERUFSTÄTIGKEIT								
Berufstätig -----	432	35	38	15	3	8	2	2,10
Nicht berufstätig -----	368	38	28	15	6	6	7	2,10
ELTERN								
Ja -----	562	35	30	15	5	10	5	2,20
Nein -----	238	38	41	14	3	2	2	1,87
KINDER IM HH								
Ja -----	168	40	33	11	4	10	2	2,09
Nein -----	632	35	33	16	5	7	4	2,10
GEBURTSORT DER ELTERN								
Österreich -----	770	35	34	15	5	7	4	2,11
Anderes Land -----	49	43	28	19	7	3	-	1,98
WAHRGENOMMENE VERÄNDERUNGEN								
Sehr hoch -----	94	90	6	3	-	0	1	1,12
Hoch -----	143	75	13	5	2	1	3	1,35
Niedrig -----	356	27	43	17	3	8	0	2,22
Sehr niedrig -----	207	-	42	23	11	13	12	2,94
ERHEBUNGSJAHR								
2009 -----	-	-	-	-	-	-	-	-
2014 -----	-	-	-	-	-	-	-	-
2019 -----	-	-	-	-	-	-	-	-
2022 -----	800	36	33	15	5	7	4	2,10

Ergebnisse auf Basis n < 80 haben lediglich Indikatorfunktion.

UMFRAGE: 14-4296 / GEWALTVERBOT IN DER ERZIEHUNG / AUGUST 2022

Tabelle 84

Geht an: Ab August 2022

K9.j) Die Fälle häuslicher Gewalt sind schwerer geworden

	BASIS	Trifft voll und ganz (1)	2	3	4	Trifft gar nicht (5)	Kann nicht sagen	Durchschnitt
	n	%	%	%	%	%	%	Ø
OÖ BEVÖLKERUNG INSG. -----	800	15	23	19	10	14	18	2,80
BERUFSTÄTIGKEIT								
Berufstätig -----	432	14	30	17	8	17	15	2,82
Nicht berufstätig -----	368	17	16	21	12	11	22	2,78
ELTERN								
Ja -----	562	18	24	17	11	17	13	2,83
Nein -----	238	10	22	24	6	8	30	2,72
KINDER IM HH								
Ja -----	168	15	25	18	8	21	13	2,94
Nein -----	632	16	23	19	10	12	19	2,77
GEBURTSORT DER ELTERN								
Österreich -----	770	16	24	19	10	14	17	2,80
Anderes Land -----	49	10	14	21	10	14	31	3,04
WAHrgENOMMENE VERÄNDERUNGEN								
Sehr hoch -----	94	60	19	3	-	2	16	1,38
Hoch -----	143	29	23	15	6	7	19	2,25
Niedrig -----	356	7	26	21	13	16	17	3,07
Sehr niedrig -----	207	-	22	25	11	22	20	3,40
ERHEBUNGSJAHR								
2009 -----	-	-	-	-	-	-	-	-
2014 -----	-	-	-	-	-	-	-	-
2019 -----	-	-	-	-	-	-	-	-
2022 -----	800	15	23	19	10	14	18	2,80

Ergebnisse auf Basis n < 80 haben lediglich Indikatorfunktion.

UMFRAGE: 14-4296 / GEWALTVERBOT IN DER ERZIEHUNG / AUGUST 2022

Tabelle 85

Geht an: Ab August 2022

K9. Die Corona-Krise hat sich auf alle Lebensbereiche ausgewirkt. Welche Veränderungen in Bezug auf das Zusammenleben in Familien nehmen Sie in Ihrem Umfeld wahr? 1 bedeutet, trifft voll und ganz zu, 5 bedeutet, trifft gar nicht zu. Mit den Zahlen dazwischen können Sie abstufen.

ÜBERSICHTSTABELLE "TOP-2-BOXES"

	BASIS	In Familien gibt es mehr Konflikte, die öfter in häusliche Gewalt ausarten	Familien sind enger zusammengewachsen	Kinder bekommen weniger Aufmerksamkeit	Eltern sind häufiger überfordert und gereizt	Kinder werden öfter angeschrien	Eltern rutscht öfter die Hand aus	Kinder sind mehr zuhause, weil sie fixe Aktivitäten aufgegeben haben	Eltern haben das Gefühl, ihren Kindern keine gute Zukunft bieten zu können	Kinder und Jugendliche sind psychisch belastet	Die Fälle häuslicher Gewalt sind schwerer geworden
	n	%	%	%	%	%	%	%	%	%	%
OÖ BEVÖLKERUNG INSG. -----	800	41	52	23	61	40	22	64	37	69	39
BERUFSTÄTIGKEIT											
Berufstätig -----	432	44	53	23	62	39	21	67	40	73	43
Nicht berufstätig -----	368	38	51	24	60	42	22	60	33	65	34
ELTERN											
Ja -----	562	42	51	26	56	40	23	61	40	65	42
Nein -----	238	40	54	17	72	41	18	71	30	79	32
KINDER IM HH											
Ja -----	168	37	61	21	52	39	22	69	36	73	40
Nein -----	632	43	49	24	64	40	22	62	37	69	39
GEBURTSORT DER ELTERN											
Österreich -----	770	42	52	23	61	40	22	64	37	69	40
Anderes Land -----	49	28	34	11	71	38	16	73	31	71	24
WAHRGENOMMENE VERÄNDERUNGEN											
Sehr hoch -----	94	87	52	53	94	81	57	88	66	96	79
Hoch -----	143	52	61	31	80	56	35	87	45	89	52
Niedrig -----	356	35	60	19	64	32	15	66	33	71	33
Sehr niedrig -----	207	25	31	11	27	24	8	33	26	42	22
ERHEBUNGSJAHR											
2009 -----	-	-	-	-	-	-	-	-	-	-	-
2014 -----	-	-	-	-	-	-	-	-	-	-	-
2019 -----	-	-	-	-	-	-	-	-	-	-	-
2022 -----	800	41	52	23	61	40	22	64	37	69	39

UMFRAGE: 14-4296 / GEWALTVERBOT IN DER ERZIEHUNG / AUGUST 2022
Tabelle 86

Geht an: Ab August 2022

K9. Die Corona-Krise hat sich auf alle Lebensbereiche ausgewirkt. Welche Veränderungen in Bezug auf das Zusammenleben in Familien nehmen Sie in Ihrem Umfeld wahr? 1 bedeutet, trifft voll und ganz zu, 5 bedeutet, trifft gar nicht zu. Mit den Zahlen dazwischen können Sie abstufen.

ÜBERSICHTSTABELLE "DURCHSCHNITTE"

	In Familien gibt es mehr Konflikte, die öfter in häusliche Gewalt ausarten	Familien sind enger zusammengewachsen	Kinder bekommen weniger Aufmerksamkeit	Eltern sind häufiger überfordert und gereizt	Kinder werden öfter angeschrien	Eltern rutscht öfter die Hand aus	Kinder sind mehr zuhause, weil sie fixe Aktivitäten aufgegeben haben	Eltern haben das Gefühl, ihren Kindern keine gute Zukunft bieten zu können	Kinder und Jugendliche sind psychisch belastet	Die Fälle häuslicher Gewalt sind schwerer geworden
	Ø	Ø	Ø	Ø	Ø	Ø	Ø	Ø	Ø	Ø
OÖ BEVÖLKERUNG INSG. -----	2,75	2,42	3,46	2,37	2,84	3,36	2,17	2,80	2,10	2,80
BERUFSTÄTIGKEIT										
Berufstätig -----	2,79	2,42	3,44	2,37	2,96	3,39	2,19	2,79	2,10	2,82
Nicht berufstätig -----	2,69	2,42	3,49	2,37	2,69	3,33	2,15	2,81	2,10	2,78
ELTERN										
Ja -----	2,77	2,49	3,44	2,46	2,92	3,44	2,30	2,80	2,20	2,83
Nein -----	2,68	2,25	3,53	2,16	2,62	3,12	1,87	2,78	1,87	2,72
KINDER IM HH										
Ja -----	2,91	2,25	3,48	2,56	3,04	3,47	2,17	2,94	2,09	2,94
Nein -----	2,70	2,47	3,46	2,32	2,78	3,33	2,17	2,76	2,10	2,77
GEBURTSORT DER ELTERN										
Österreich -----	2,73	2,39	3,45	2,38	2,85	3,34	2,16	2,80	2,11	2,80
Anderes Land -----	3,04	2,96	3,78	2,00	2,79	3,77	2,02	3,01	1,98	3,04
WAHRGENOMMENE VERÄNDERUNGEN										
Sehr hoch -----	1,43	2,28	2,48	1,34	1,65	2,21	1,25	1,96	1,12	1,38
Hoch -----	2,43	2,27	3,18	1,69	2,47	2,93	1,41	2,54	1,35	2,25
Niedrig -----	2,99	2,20	3,63	2,49	3,05	3,51	2,34	2,93	2,22	3,07
Sehr niedrig -----	3,27	3,00	3,83	3,25	3,38	3,98	2,95	3,19	2,94	3,40
ERHEBUNGSJAHR										
2009 -----	-	-	-	-	-	-	-	-	-	-
2014 -----	-	-	-	-	-	-	-	-	-	-
2019 -----	-	-	-	-	-	-	-	-	-	-
2022 -----	2,75	2,42	3,46	2,37	2,84	3,36	2,17	2,80	2,10	2,80

Fragebogen

Umfrage-Nr: 14-4296

Thema: Gewaltverbot in der Erziehung

Zielgruppe: **OÖ Bevölkerung ab 18 Jahren**

K1.

Es geht nun um das Thema Erziehung. Wenn in den folgenden Fragen von Kindern die Rede ist, sind immer Kinder und Jugendliche bis 18 Jahre gemeint.

Immer wieder hört oder liest man von „Gewalt in der Erziehung“. Ich lese Ihnen nun verschiedene Beispiele vor. Bei welchen dieser Beispiele würden Sie sagen: „Ja, das stimmt, das ist Gewalt in der Erziehung.“

Vorlesen!

Progr: Reihenfolge randomisieren!

Ist „Gewalt in der Erziehung“:

a) wenn die Mutter der 3-jährigen Tochter einen Klaps auf den Hintern gibt, weil diese nicht aufhört zu quengeln?

Vorlesen!

- 1: Ja
- 2: Eher ja
- 3: Eher nein
- 4: Nein

b) wenn der 7-jährige Sohn, weil er frech war, seine Lieblingssendung nicht anschauen darf?

c) wenn der 9-jährige Sohn, der sein Zimmer nicht aufgeräumt hat, eine Ohrfeige bekommt?

d) wenn die 7- und 10-jährigen Geschwister fast jeden Nachmittag alleine verbringen und sich selbst versorgen müssen?

e) wenn der Vater mit seiner 15-jährigen Tochter eine Woche lang nicht mehr spricht, als Strafe dafür, dass er sie beim Rauchen erwischt hat?

f) wenn der Vater dem 16-jährigen Sohn mit dem Gürtel eine Tracht Prügel verpasst und ihn im Zimmer einsperrt, als Strafe dafür, dass er mehrere Tage die Schule geschwänzt und den Eltern Geld gestohlen hat?

g) wenn die Eltern dem 14-jährigen Sohn das WLAN sperren, weil er nicht zur vereinbarten Zeit nach Hause gekommen ist?

h) wenn die Mutter zu der 16-jährigen Tochter, die keine Lehrstelle findet, sagt: „Du bist zu blöd für alles!“?

K2.

In Österreich ist seit 30 Jahren Gewalt in der Erziehung gesetzlich verboten. Haben Sie von diesem Gesetz schon gehört?

1: Ja, habe davon gehört

2: Nein

K3.

Ich lese Ihnen nun verschiedene Erziehungsmaßnahmen vor. Welche dieser Erziehungsmaßnahmen sind Ihrer Meinung nach gesetzlich verboten?

Vorlesen!

Progr: Reihenfolge randomisieren!

1: Dem Kind eine leichte Watsche geben

2: Das Kind im Zimmer einsperren

3: Das Kind mit einem Gegenstand schlagen

4: Dem Kind eine „ordentliche Watsche“ geben

5: Dem Kind den Hintern versohlen

6: Das Kind beschimpfen

7: Dem Kind das Essen verweigern

8: Dem Kind Internetverbot geben

9: Dem Kind das Handy wegnehmen

K4.

Ich lese Ihnen nun verschiedene Aussagen von Eltern vor. Wie sehr stimmen Sie folgenden Aussagen zu? 1 bedeutet, Sie stimmen voll und ganz zu, 5 bedeutet, Sie stimmen gar nicht zu. Mit den Zahlen dazwischen können Sie abstufen.

Vorlesen!

Progr: Reihenfolge randomisieren!

a) Eine „gesunde Watsche“ schadet niemandem.

Vorlesen!

1: Stimme voll und ganz zu (1)

2:

3:

4:

5: Stimme gar nicht zu (5)

b) Kinder haben ein Recht auf gewaltfreie Erziehung.

c) Wenn einem alles zu viel wird, z. B. Arbeit, private Sorgen, etc. und dann auch noch die Kinder lästig sind, kann es schon mal vorkommen, dass einem die Hand ausrutscht.

d) Das Gespräch mit Kindern ist immer noch die beste Möglichkeit, um Streit zu schlichten.

e) Wie man sein Kind behandelt und welche Erziehungsmethoden man

anwendet, geht niemanden etwas an.

f) Wenn man mitbekommt, dass ein Kind schlecht behandelt wird, soll man sich einmischen.

K5.

Ich lese Ihnen nun Aussagen vor, die auf Ihre eigene Erziehung zutreffen können. Bei welchen Aussagen würden Sie sagen: „Ja, das stimmt, so war das damals bei mir auch.“

Vorlesen!

Progr: Reihenfolge randomisieren!

a) Ich bekam eine leichte Ohrfeige.

Vorlesen!

1: Ja, oft

2: Ja, selten

3: Nein / Ist nie vorgekommen

b) Zur Strafe musste ich in meinem Zimmer bleiben.

c) Ich musste Scheiter knien bis ich mich entschuldigt habe.

d) Tagelang wurde nicht mit mir gesprochen.

e) Ich bekam kein Mittag- oder Abendessen.

f) Mir wurde der Hintern versohlt.

g) Meine Eltern haben mich beschimpft bzw. angeschrien.

K6.

Welche der folgenden Leistungen haben Sie bzw. welche würden Sie sich als Elternteil als Hilfe für die Erziehung Ihrer Kinder wünschen?

Vorlesen!

Progr: Reihenfolge randomisieren! Item a) und b) müssen aber immer hintereinander kommen

a) Ausreichende Unterstützung vom anderen Elternteil

Vorlesen!

1: Habe ich

2: Wünsche ich mir

Nicht vorlesen!

3: Weder noch

4: Keine Angabe / nicht zutreffend

b) Hilfe von meinem sonstigen sozialen Umfeld, z. B. Eltern, Geschwister, aktueller Partner bei getrennten Elternteilen

c) Gute Zusammenarbeit mit den Kinderbetreuungseinrichtungen und Schulen

d) Anerkennung durch die Gesellschaft für meine Erziehungsarbeit

- e) Beratungs- und Hilfseinrichtungen bei Fragen und Problemen
 - f) Ausreichende Kinderbetreuungsangebote
 - g) Ausreichende finanzielle Absicherung für Kinder
-

K7.

Lassen Sie uns jetzt noch kurz über häusliche Gewalt generell sprechen. Also nicht nur Gewalt in der Erziehung, sondern auch häusliche Gewalt unter Erwachsenen. Was sind Ihrer Meinung nach die Ursachen für häusliche Gewalt?

Vorlesen!

Progr: Reihenfolge randomisieren!

- a) Es gibt allgemein eine aggressive Stimmung in der Gesellschaft, die sich auf die Familien auswirkt.

Vorlesen!

- 1: Ja, ganz sicher
 - 2: Ja, vermutlich
 - 3: Nein, vermutlich nicht
 - 4: Nein, ganz sicher nicht
-
- b) Beruflicher Stress
 - c) Stress in der Beziehung
 - d) Finanzielle Sorgen
 - e) Psychische Probleme
 - f) Eigene Gewalterfahrung in der Kindheit
 - g) Überforderung in der Erziehung
-

K8.

Wenn Sie in Ihrem Umfeld bemerken, dass es in einer Familie häusliche Gewalt gibt, wie würden Sie reagieren?

Vorlesen!

Progr: Reihenfolge randomisieren!

- a) Die Eltern ansprechen

Vorlesen!

- 1: Ja, ganz sicher
 - 2: Ja, vermutlich
 - 3: Nein, vermutlich nicht
 - 4: Nein, ganz sicher nicht
-
- b) Mich an eine Bezugsperson des Kindes wenden, z.B. Großeltern oder Lehrerin
 - c) Die Kinder- und Jugendhilfe (Jugendamt) verständigen
 - d) Die Polizei rufen
 - e) Mich bei einer Beratungsstelle informieren, wie ich vorgehen soll

- f) Die betroffenen Kinder darauf ansprechen
 - g) Andere Bekannte, Freunde der Betroffenen ansprechen
-

K9.

Die Corona-Krise hat sich auf alle Lebensbereiche ausgewirkt. Welche Veränderungen in Bezug auf das Zusammenleben in Familien nehmen Sie in Ihrem Umfeld wahr? 1 bedeutet, trifft voll und ganz zu, 5 bedeutet, trifft gar nicht zu. Mit den Zahlen dazwischen können Sie abstufen.

Vorlesen!

Progr: Reihenfolge randomisieren!

- a) In Familien gibt es mehr Konflikte, die öfter in häusliche Gewalt ausarten

Vorlesen!

1: Trifft voll und ganz (1)

2:

3:

4:

5: Trifft gar nicht (5)

- b) Familien sind enger zusammengewachsen
- c) Kinder bekommen weniger Aufmerksamkeit
- d) Eltern sind häufiger überfordert und gereizt
- d) Kinder werden öfter angeschrien
- f) Eltern rutscht öfter die Hand aus
- g) Kinder sind mehr zuhause, weil sie fixe Aktivitäten aufgegeben haben, z.B. Musikschule, Sportverein,... und weniger Kontakt zu Freunden haben
- h) Eltern haben das Gefühl, ihren Kindern keine gute Zukunft bieten zu können
- i) Kinder und Jugendliche sind psychisch belastet
- j) Die Fälle häuslicher Gewalt sind schwerer geworden